



PEMERINTAH KABUPATEN BLITAR

# PERUBAHAN RENCANA KERJA BAPPEDALITBANG TAHUN 2024



## KATA PENGANTAR

Puji syukur kita panjatkan kehadirat Tuhan Yang Maha Esa karena atas Rahmat, Taufik, Bimbingan, serta Hidayah-Nya, Tim penyusun Perubahan Renja Bappedalitbang tahun 2024 dapat menyelesaikan penyusunan dokumen Perubahan Rencana Kerja (P-Renja) Bappedalitbang Kabupaten Blitar tahun 2024 dengan baik.

Penyusunan Renja merupakan amanat dari Undang-Undang Nomor 25 Tahun 2004 tentang Sistem Perencanaan Pembangunan Nasional dan secara teknis berpedoman pada Permendagri Nomor 86 Tahun 2017 tentang Tata Cara Perencanaan, Pengendalian Dan Evaluasi Pembangunan Daerah, Tata Cara Evaluasi Rancangan Perda Tentang Rencana Pembangunan Jangka Panjang Daerah dan Rencana Pembangunan Jangka Menengah Daerah, Serta Tata Cara Perubahan Rencana Pembangunan Jangka Panjang Daerah, Rencana Pembangunan Jangka Menengah Daerah, dan Rencana Kerja Pemerintah Daerah.

Rencana Kerja Perubahan digunakan sebagai pedoman dan landasan serta rencana untuk mempercepat dan memenuhi capaian target Bappedalitbang tahun 2024 sehingga mendukung terwujudnya tujuan dan sasaran Bappedalitbang sebagaimana yang telah dirumuskan dalam Perubahan Renstra Bappedalitbang Kabupaten Blitar Tahun 2021-2026.

Namun demikian, disadari bahwa hasil yang dicapai masih belum sempurna. Oleh karena itu, kritik dan saran terhadap materi dan substansi pokok Perubahan Renja sangat diharapkan, sehingga terjadi peningkatan kualitas rencana yang berkelanjutan. Akhirnya, kepada semua pihak yang membantu penyusunan Perubahan Renja ini kami ucapkan terima kasih, semoga Tuhan yang Maha Esa memberkati dan melimpahkan rahmatNya kepada kita semua.

**KEPALA BAPPEDALITBANG KABUPATEN BLITAR**




**Drs. RULLY WAHYU PRASETYOWANTO, ME.**

Pembina Utama Muda  
NIP. 19750902 199412 1 002

## DAFTAR ISI

	Halaman
KATA PENGANTAR	ii
DAFTAR ISI	iii
DAFTAR TABEL	iv
Bab I Pendahuluan	1
1.1 Latar Belakang	1
1.2 Landasan Hukum	2
1.3 Maksud dan Tujuan	5
1.4 Sistematika Penulisan	6
Bab II Evaluasi Pelaksanaan Renja PD Sampai Dengan Triwulan II Tahun 2024	9
2.1 Analisis Kinerja Pelayanan PD	9
2.2 Isu-Isu Penting Penyelenggaraan Tugas dan Fungsi Bappedalitbang	12
2.3 Evaluasi Pelaksanaan Renja PD sampai dengan Triwulan II	12
Bab III Rencana Kerja dan Pendanaan Perangkat Daerah	27
Bab IV Penutup	33



## DAFTAR TABEL

Tabel 2.1	Pencapaian Kinerja Pelayanan Bappedalitbang	10
Tabel 2.2	Evaluasi Terhadap Hasil Renja PD Lingkup Kabupaten Blitar Renja Bappedalitbang Kabupaten Blitar Periode Pelaksanaan 2024	13
Tabel 3.1	Rumusan Rencana Program, Kegiatan, dan Sub Kegiatan Perangkat Daerah Tahun 2024 dan Prakiraan Maju 2025	28



# BAB I

## PENDAHULUAN

### 1.1. Latar Belakang

Sesuai dengan ayat (1) Pasal 343 Peraturan Menteri Dalam Negeri Nomor 36 Tahun 2017, Perubahan RKPD dan Renja Perangkat Daerah dapat dilaksanakan apabila berdasarkan hasil evaluasi pelaksanaannya dalam tahun berjalan menunjukkan adanya ketidaksesuaian dengan perkembangan keadaan, yang meliputi :

- a. Perkembangan yang tidak sesuai dengan asumsi prioritas pembangunan Daerah, kerangka ekonomi Daerah dan keuangan Daerah, rencana program dan kegiatan RKPD berkenaan; dan/atau
- b. Keadaan yang menyebabkan saldo anggaran lebih tahun anggaran sebelumnya harus digunakan untuk tahun berjalan.

Perubahan RKPD tersebut selanjutnya dijadikan pedoman Perubahan Renja Perangkat Daerah (ayat (5) Pasal 343 Peraturan Menteri Dalam Negeri Nomor 36 Tahun 2017).

Fungsi Renja Perangkat Daerah digunakan sebagai acuan dalam penyelenggaraan tugas pokok dan fungsi dalam membangun daerah. Renja Perangkat Daerah memuat hasil evaluasi renja tahun lalu, serta memuat tujuan dan sasaran renja, memuat program, kegiatan, dan sub kegiatan untuk satu tahun ke depan yang berpedoman pada Rencana Strategis Perangkat Daerah. Pelaksanaan Renja Perangkat Daerah tahun berjalan dilakukan pengukuran kinerja untuk mengetahui sejauh mana capaian kinerja yang dapat diwujudkan oleh Perangkat Daerah serta dilaporkan dalam suatu laporan kinerja yang disebut Laporan Kinerja Instansi Pemerintah (LKjIP). Berdasarkan hasil evaluasi tahun berjalan, pelaksanaan Renja Perangkat Daerah akan mengalami penyesuaian sehingga disusun kembali Perubahan Rencana Kerja Perangkat Daerah Tahun 2024 dalam rangka mengatasi kesenjangan dan ketidaksesuaian yang terjadi setelah dilaksanakan evaluasi atas pelaksanaan Renja sampai dengan Triwulan II tahun 2024.

Sesuai dengan Surat Edaran Nomor B/027.02.04.01/971/409.3.2/2024 tanggal 19 Agustus 2024 tentang

Penyusunan Perubahan Rencana Kerja Perangkat Daerah Tahun 2024 yang dalam poin Kebijakan Belanja Daerah P-RKPD Tahun 2024 telah diatur beberapa belanja yang akan diprioritaskan pendanaannya dalam Perubahan Renja Tahun 2024. Salah satu prioritas utama Bappedalitbang adalah “Penyusunan Rancangan Akhir RPJPD 2025-2024, Rancangan Teknokratis RPJMD 2026-2031 serta pelaksanaan KISS Sektoral Bidang Pengampu Rumpun Perangkat Daerah”, sehingga tahun 2024 Bappedalitbang melakukan penyesuaian pagu anggaran untuk mempersiapkan SDM, sarpras, koordinasi, fasilitasi, hingga kajian yang dapat mendukung pelaksanaan kegiatan tersebut, perubahan yang dilakukan meliputi :

1. Kegiatan Bimtek/Workshop persiapan pelaporan Anak Tidak Sekolah;
2. Fasilitasi dan koordinasi KISS Sektoral.
3. Penyusunan kajian-kajian penunjang penyusunan dokumen Perencanaan;
4. Penambahan sarana prasarana kantor penunjang penyusunan RPJMD dan RPJPD.
5. Fasilitasi dan koordinasi penyusunan dokumen perencanaan.

## **1.2 Landasan Hukum**

Landasan hukum yang digunakan dalam penyusunan Perubahan Renja Bappedalitbang tahun 2024 adalah sebagai berikut:

1. Pasal 18 ayat (6) Undang-Undang Dasar Negara Republik Indonesia Tahun 1945;
2. Undang-Undang Nomor 12 Tahun 1950 tentang Pembentukan Daerah-daerah Kabupaten dalam Lingkungan Propinsi Jawa Timur (Berita Negara Republik Indonesia Tahun 1950 Nomor 41) sebagaimana telah diubah dengan Undang-Undang Nomor 2 Tahun 1965 tentang Perubahan Batas Wilayah Kota Praja Surabaya dan Daerah Tingkat II Surabaya dengan mengubah Undang-Undang Nomor 12 Tahun 1950 tentang Pembentukan Daerah-daerah Kabupaten dalam Lingkungan Propinsi Jawa Timur dan Undang-Undang Nomor 16 Tahun 1950 tentang Pembentukan Daerah-daerah Kabupaten Kota Besar dalam Lingkungan Propinsi Jawa Timur, Jawa Tengah, Jawa Barat dan Daerah Istimewa Yogyakarta (Lembaran Negara Republik Indonesia Tahun 1965 Nomor 19, Tambahan Lembaran Negara Republik Indonesia Nomor 2730);

3. Undang-Undang Nomor 25 Tahun 2004 tentang Sistem Perencanaan Pembangunan Nasional (Lembaran Negara Republik Indonesia Tahun 2004 nomor 104, Tambahan Lembaran Negara Republik Indonesia Nomor 4421);
4. Undang-Undang Nomor 17 Tahun 2007 tentang Rencana Pembangunan Jangka Panjang Nasional Tahun 2005 – 2025 (Lembaran Negara Republik Indonesia Tahun 2007 Nomor 33, Tambahan Lembaran Negara Republik Indonesia Nomor 4700);
5. Undang-Undang Nomor 23 Tahun 2014 tentang Pemerintahan Daerah (Lembaran Negara Republik Indonesia Tahun 2014 Nomor 244, Tambahan Lembaran Negara Republik Indonesia Nomor 5587) sebagaimana telah diubah beberapa kali terakhir dengan Undang-Undang Nomor 6 Tahun 2023 tentang Penetapan Peraturan Pemerintah Pengganti Undang-Undang Nomor 2 Tahun 2022 Tahun 2022 tentang Cipta Kerja menjadi Undang-Undang (Lembaran Negara Republik Indonesia Tahun 2023 Nomor 41, Tambahan Lembaran Negara Republik Indonesia Nomor 6856);
6. Undang-Undang Nomor 1 Tahun 2022 tentang Hubungan Keuangan antara Pemerintah Pusat dan Pemerintahan Daerah (Lembaran Negara Republik Indonesia Tahun 2022 Nomor 4, Tambahan Lembaran Negara Republik Indonesia Nomor 6757);
7. Peraturan Pemerintah Nomor 8 Tahun 2008 tentang Tahapan, Tata Cara Penyusunan, Pengendalian, dan Evaluasi Pelaksanaan Rencana Pembangunan Daerah (Lembaran Negara Republik Indonesia Tahun 2008 Nomor 21, Tambahan Lembaran Negara Republik Indonesia Nomor 4817);
8. Peraturan Pemerintah Nomor 12 Tahun 2019 tentang Pengelolaan Keuangan Daerah (Lembaran Negara Republik Indonesia Tahun 2019 Nomor 42, Tambahan Lembaran Negara Republik Indonesia Nomor 6322);
9. Peraturan Presiden Nomor 59 Tahun 2017 tentang Pelaksanaan Pencapaian Tujuan Pembangunan Berkelanjutan (Lembaran Negara Republik Indonesia Tahun 2017 Nomor 136);

10. Peraturan Presiden Nomor 80 Tahun 2019 tentang Percepatan Pembangunan Ekonomi di Kawasan Gresik –Bangkalan – Mojokerto – Surabaya – Sidoarjo – Lamongan, Kawasan Bromo - Tengger - Semeru, serta Kawasan Selingkar Wilis dan Lintas Selatan (Lembaran Negara Republik Indonesia Tahun 2019 Nomor 225);
11. Peraturan Presiden Nomor 18 Tahun 2020 tentang Rencana Pembangunan Jangka Menengah Nasional Tahun 2020-2024 (Lembaran Negara Republik Indonesia Tahun 2020 Nomor 10);
12. Peraturan Menteri Dalam Negeri Nomor 86 Tahun 2017 tentang Tata Cara Perencanaan, Pengendalian, dan Evaluasi Pembangunan Daerah, Tata Cara Evaluasi Rancangan Peraturan Daerah tentang Rencana Pembangunan Jangka Panjang Daerah dan Rencana Pembangunan Jangka Menengah Daerah, serta Tata Cara Perubahan Rencana Pembangunan Jangka Panjang Daerah, Rencana Pembangunan Jangka Menengah Daerah dan Rencana Kerja Pemerintah Daerah (Berita Negara Republik Indonesia Tahun 2017 Nomor 1312);
13. Peraturan Menteri Dalam Negeri Nomor 70 Tahun 2019 tentang Sistem Informasi Pemerintahan Daerah (Berita Negara Republik Indonesia Tahun 2019 Nomor 1114);
14. Peraturan Menteri Dalam Negeri Nomor 90 Tahun 2019 tentang Klasifikasi, Kodefikasi, dan Nomenklatur Perencanaan Pembangunan dan Keuangan Daerah (Berita Negara Republik Indonesia Tahun 2019 Nomor 1447);
15. Peraturan Menteri Dalam Negeri Nomor 77 Tahun 2020 tentang Pedoman Teknis Pengelolaan Keuangan Daerah (Berita Negara Republik Indonesia Tahun 2020 Nomor 1781);
16. Peraturan Daerah Provinsi Jawa Timur Nomor 1 Tahun 2009 tentang Rencana Pembangunan Jangka Panjang Daerah Provinsi Jawa Timur Tahun 2005-2025 (Lembaran Daerah Provinsi Jawa Timur Tahun 2009 Nomor 1 Seri E);
17. Peraturan Daerah Kabupaten Blitar Nomor 24 Tahun 2008 tentang Rencana Pembangunan Jangka Panjang Daerah Kabupaten Blitar Tahun 2005-2025 (Lembaran Daerah Kabupaten Blitar Tahun 2008 Nomor 10/E);

18. Peraturan Daerah Kabupaten Blitar Nomor 2 Tahun 2021 tentang Rencana Pembangunan Jangka Menengah Daerah Kabupaten Blitar Tahun 2021-2026 (Lembaran Daerah Kabupaten Blitar Tahun 2021 Nomor 2/E, Tambahan Lembaran Daerah Kabupaten Blitar Nomor 61);
19. Peraturan Daerah Kabupaten Blitar Nomor 3 Tahun 2022 tentang Pembentukan dan Susunan Perangkat Daerah (Lembaran Daerah Kabupaten Blitar Tahun 2022 Nomor 3/D, Tambahan Lembaran Daerah Kabupaten Blitar Nomor 66);
20. Peraturan Bupati Blitar Nomor 119 Tahun 2022 tentang Kedudukan, Susunan Organisasi, Tugas dan Fungsi, serta Tata Kerja Badan Perencanaan Pembangunan Daerah, Penelitian dan Pengembangan Kabupaten Blitar (Berita Daerah Kabupaten Blitar Tahun 2022 Nomor 119/D);
21. Peraturan Bupati Blitar Nomor 96 Tahun 2024 tentang tentang Perubahan Rencana Kerja Pemerintah Daerah Tahun 2024 (Berita Daerah Kabupaten Blitar Tahun 2024 Nomor 96/E);

### **1.3 Maksud dan Tujuan**

Perubahan Rencana Kerja Bappedalitbang tahun 2024 ini dimaksudkan sebagai pedoman untuk melaksanakan mencapai target program, kegiatan, dan sub kegiatan yang akan dilaksanakan pada tahun 2024. Sedangkan tujuan dari Perubahan Rencana Kerja Bappedalitbang tahun 2024 adalah sebagai berikut :

1. Menjabarkan Rencana Strategis Bappedalitbang tahun 2021-2026 ke dalam rencana tahunan;
2. Merumuskan strategi pencapaian program, kegiatan dan sub kegiatan berdasarkan evaluasi tahun berjalan dan memproyeksikan ketercapaian target kinerja;
3. Menjamin tercapainya koordinasi, integrasi, sinkronisasi dan sinergi pelaksanaan program dalam rangka mendukung program pemerintah daerah;
4. Menjamin tercapainya pemanfaatan seluruh sumber daya yang ada secara efektif, efisien dan berkelanjutan;
5. Menjaga kontinuitas kegiatan dan proses pembangunan agar selaras dengan program tahunan daerah;

6. Mengakomodir perubahan-perubahan yang terjadi pada asumsi makro perekonomian dan keuangan daerah, kebutuhan organisasi, perubahan aspirasi masyarakat, serta terdapat perubahan teknis lainnya berupa penambahan, pengurangan dan pergeseran pagu anggaran kegiatan.

#### **1.4 Sistematika Penulisan**

Berikut adalah sistematika penulisan Perubahan Rencana Kerja Bappedalitbang Kabupaten Blitar Tahun 2024 sesuai Permendagri 86 Tahun 2017 dan Surat Edaran Nomor : B/027.02.04.01/971/409.3.2/2024 tanggal 19 Agustus 2024 tentang Penyusunan Perubahan Rencana Kerja Perangkat Daerah Tahun 2024.

### **BAB I. PENDAHULUAN**

Pada bagian ini dijelaskan mengenai gambaran umum penyusunan Perubahan Renja OPD agar substansi pada bab-bab berikutnya dapat dipahami dengan baik.

#### **1.1.Latar Belakang**

Mengemukakan pengertian ringkas tentang P-Renja PD, proses penyusunan P-Renja PD, keterkaitan antara P-Renja PD dengan dokumen P-RKPD, Renstra PD, dengan Renja K/L dan Renja Provinsi/Kabupaten/Kota, serta tindaklanjutnya dengan proses penyusunan Rancangan P-APBD.

#### **1.2. Landasan Hukum**

Memuat penjelasan tentang undang-undang, peraturan pemerintah, peraturan daerah, dan ketentuan peraturan lainnya yang mengatur tentang SOTK, kewenangan OPD, serta pedoman yang dijadikan acuan dalam penyusunan perencanaan dan penganggaran OPD.

#### **1.3. Maksud dan Tujuan**

Memuat penjelasan tentang maksud dan tujuan dari penyusunan P-Renja OPD.

#### **1.4. Sistematika Penulisan**

Menguraikan pokok bahasan dalam penulisan P-Renja PD, serta susunan garis besar isi dokumen.

## **BAB II. EVALUASI PELAKSANAAN RENJA PD SAMPAI DENGAN TRIWULAN II TAHUN 2024**

### **2.1. Analisis Kinerja Pelayanan PD**

Berisikan kajian terhadap capaian kinerja pelayanan Perangkat Daerah berdasarkan indikator kinerja yang sudah ditentukan dalam NSPK dan SPM, maupun terhadap IKK sesuai dengan Peraturan Menteri Dalam Negeri Nomor 18 Tahun 2020 tentang Peraturan Pelaksanaan Peraturan Pemerintah Nomor 13 Tahun 2019 tentang Laporan dan Evaluasi Penyelenggaraan Pemerintahan Daerah. Jenis indikator yang dikaji, disesuaikan dengan tugas dan fungsi masing-masing Perangkat Daerah, serta ketentuan peraturan perundang-undangan yang terkait dengan kinerja pelayanan.

### **2.2. Isu-isu Penting Penyelenggaraan Tugas dan Fungsi PD**

Berisikan uraian mengenai:

1. Tingkat kinerja pelayanan PD dan hal kritis yang terkait dengan pelayanan PD;
2. Permasalahan dan hambatan yang dihadapi dalam menyelenggarakan tugas dan fungsi PD;
3. Dampaknya terhadap pencapaian visi dan misi Kepala Daerah, terhadap capaian program nasional/internasional, seperti SPM dan SDGs (Sustainable Development Goals);
4. Tantangan dan peluang dalam meningkatkan pelayanan Perangkat Daerah, dan;
5. Formulasi isu-isu penting berupa rekomendasi dan catatan yang strategis untuk ditindaklanjuti dalam perumusan program dan kegiatan prioritas tahun yang direncanakan.

### **2.3. Evaluasi Pelaksanaan Renja PD sampai dengan Triwulan II**

Bab ini memuat kajian (review) terhadap hasil evaluasi pelaksanaan Renja PD tahun berjalan sampai dengan triwulan II dengan mengacu pada APBD Tahun 2024. Selanjutnya dikaitkan dengan pencapaian target Renstra PD berdasarkan realisasi program dan kegiatan pelaksanaan Renja PD tahun-tahun sebelumnya.

Pokok-pokok materi yang disajikan dalam bab ini antara lain :

1. Realisasi program/kegiatan yang tidak memenuhi target kinerja hasil/keluaran yang direncanakan;
2. Realisasi program/kegiatan yang telah memenuhi target kinerja hasil/keluaran yang direncanakan;
3. Realisasi program/kegiatan yang melebihi target kinerja hasil/keluaran yang direncanakan;
4. Faktor-faktor penyebab tidak tercapainya, terpenuhinya atau melebihi target kinerja program/kegiatan;
5. Implikasi yang timbul terhadap target capaian program Renstra PD; dan
6. Kebijakan/tindakan perencanaan dan penganggaran yang perlu diambil untuk mengatasi faktor-faktor penyebab tersebut.

### **BAB III. RENCANA KERJA DAN PENDANAAN**

Berisikan uraian penjabaran dari Tabel Pendanaan dan Rencana Kerja dari lampiran Renja.

### **BAB IV. PENUTUP**

Berisikan uraian penutup, berupa :

- a. catatan penting yang perlu mendapat perhatian, baik dalam rangka pelaksanaan renja maupun seandainya ketersediaan anggaran tidak sesuai kebutuhan.
- b. kaidah-kaidah pelaksanaan
- c. rencana tindak lanjut.

## BAB II

### EVALUASI PELAKSANAAN RENJA BAPPEDALITBANG SAMPAI DENGAN TRIWULAN II TAHUN 2024

#### 2.1. Analisis Kinerja Pelayanan Bappedalitbang

Bappedalitbang Kabupaten Blitar melaksanakan fungsi penunjang daerah dibidang Perencanaan dan fungsi penunjang daerah dibidang Penelitian dan Pengembangan serta tugas pembantuan, oleh karena itu, Bappedalitbang tidak termasuk dalam OPD yang melaksanakan Standar Pelayanan Minimum (SPM). Pencapaian kinerja pelayanan Bappedalitbang Kabupaten Blitar disajikan berdasarkan tugas pokok dan fungsi sesuai dengan Peraturan Bupati Nomor 119 Tahun 2022 tentang Kedudukan, Susunan Organisasi, Tugas dan Fungsi serta Tata Kerja Badan Perencanaan Pembangunan Daerah, Penelitian dan Pengembangan Kabupaten Blitar serta Perubahan Rencana Strategis Bappedalitbang Kabupaten Blitar Tahun 2021-2026, Adapun Rekapitulasi dari Capaian Indikator Kinerja Utama Badan Perencanaan Pembangunan Daerah, Penelitian dan Pengembangan Kabupaten Blitar dapat dilihat pada tabel di bawah ini :



**Tabel 2.1**  
**Pencapaian Kinerja Pelayanan Bappedalitbang**  
**Kabupaten Blitar**

NO	SASARAN STRATEGIS	INDIKATOR KINERJA	2021			2022			2023			PROYEKSI REALISASI			CATATAN
			TARGET	REALISASI	CAPAIAN	TARGET	REALISASI	CAPAIAN	TARGET	REALISASI	CAPAIAN	2024	2025	2026	ANALISIS
		Indeks Perencanaan	6.9	8.9	129%	6.9	9.4	136%	7.3	9.9	143.47%	9.9	9.9	10	
1.	Meningkatnya keselarasan perencanaan pembangunan daerah	Persentase capaian kinerja RPJMD	70%	75%	107%	80%	87,29%	109%	85%	96%	112.94%	96%	98%	100%	
		Persentase indikator program pembangunan daerah dengan tingkat capaian minimal 75%	70%	70%	100%	70%	89,07%	127,24%	75%	91%	121.33%	91%	92%	100%	
2.	Meningkatnya Akuntabilitas Bappedalitbang	Skor SAKIP Bappedalitbang	A	A	100%	A	A	100%	A	A	100%	A	A	A	
		Indeks Inovasi Daerah	60.15	56.58	94.06%	62.5	55.51	88,81%	65.15	61.42	98.27%	61.42	62	63	
3.	Meningkatnya pemanfaatan hasil penelitian dan pengembangan serta inovasi daerah dalam pengambilan kebijakan daerah	Persentase hasil penelitian dan pengembangan serta inovasi daerah yang ditindaklanjuti	25%	25%	100%	25%	50%	200%	50%	70%	140%	70%	75%	80%	

Sumber : Perubahan Renstra 2021-2026 dan LKjIP 2023.

Untuk pengukuran capaian kinerja Berdasarkan hasil evaluasi pelaksanaan Indikator Kinerja Utama Triwulan II Tahun 2024 beberapa indikator belum bisa disajikan karena dapat dilakukan perhitungan pada akhir tahun 2024, maka yang dapat kami sajikan adalah hasil penghitungan Indikator Kinerja Utama (IKU) pada sampai dengan tahun 2023. Analisis kinerja Badan Perencanaan Pembangunan Daerah, Penelitian dan Pengembangan Kabupaten Blitar dapat dijelaskan sebagai berikut :

1. Persentase Capaian Kinerja RPJMD

Belum bisa dilakukan perhitungan menunggu capaian sampai akhir tahun 2024, tetapi sampai dengan tahun 2023 sudah tercapai 96%.

2. Persentase indikator program pembangunan daerah dengan tingkat capaian minimal 75%.

Sampai dengan tahun 2023 target 75% dapat tercapai 91% sehingga dapat dikategorikan baik.

3. Prosentase hasil penelitian dan pengembangan serta inovasi daerah yang ditindaklanjuti.

Sampai dengan tahun 2023 target 50% dapat tercapai 70% sehingga perlu dipertahankan dan ditingkatkan. Tahun 2024 dapat dilakukan perhitungan akhir tahun.

4. Score SAKIP OPD dengan target kinerja nilai SAKIP OPD A tahun 2024 penilaian sementara tercapai BB, turun dari tahun 2023 karena sistem penilaian berbeda karena untuk nilai A tahun 2024 harus menyertakan penghargaan Nasional sedangkan Bappedalitbang sampai dengan tahun 2023 belum meraih penghargaan Nasional.

Pencapaian target Indikator Kinerja Utama Bappedalitbang pada tahun 2023 sudah termasuk dalam kategori baik, hal ini tidak lepas dari komitmen Kepala Bappedalitbang beserta jajarannya dalam melaksanakan tugas sesuai dengan Tupoksi untuk mewujudkan pemerintahan yang baik guna mengemban Visi dan Misi Bupati dan Wakil Bupati terpilih terutama Misi ke 3 (tiga), yaitu Pengoptimalan Kinerja Pemerintah yang Akuntabel Inovatif dan Berintegritas dengan sasaran RPJMD yaitu Meningkatnya Efisiensi dan Efektifitas serta Akuntabilitas Kinerja Pemerintah Daerah.

## **2.2. Isu-isu Penting Penyelenggaraan Tugas dan Fungsi Bappedalitbang**

Dalam pelaksanaan penyelenggaraan tupoksi OPD, Badan Perencanaan Pembangunan Daerah, Penelitian dan Pengembangan Kabupaten Blitar dalam mengambil strategi dan arah kebijakan harus memperhatikan isu-isu penting di bidang perencanaan dan penelitian, adapun isu-isu tersebut antara lain adanya “Penyusunan Rancangan Akhir RPJPD 2025-2024, Rancangan Teknokratis RPJMD 2026-2031 serta pelaksanaan KISS Sektoral Bidang Pengampu Rumpun Perangkat Daerah”, sehingga tahun 2024 Bappedalitbang melakukan penyesuaian pagu anggaran untuk mempersiapkan SDM, sarpras, koordinasi, fasilitasi, hingga kajian yang dapat mendukung pelaksanaan kegiatan tersebut, perubahan yang dilakukan meliputi :

1. Kegiatan Bimtek/Workshop persiapan pelaporan Anak Tidak Sekolah;
2. Fasilitasi dan koordinasi KISS Sektoral.
3. Penyusunan kajian-kajian penunjang penyusunan dokumen Perencanaan;
4. Penambahan sarana prasarana kantor penunjang penyusunan RPJMD dan RPJPD.
5. Fasilitasi dan koordinasi penyusunan dokumen perencanaan

## **2.3. Evaluasi Pelaksanaan Rencana Kerja PD sampai dengan Triwulan II**

Untuk menetapkan Perubahan Rencana Kerja tahun 2024 diperlukan analisis hasil Evaluasi Pelaksanaan Renja dan Pencapaian Renstra Bappedalitbang sampai dengan semester I Tahun 2024 yang mengacu pada hasil laporan kinerja tahunan dan realisasi APBD.

Berikut tabel hasil evaluasi Pelaksanaan Renja dan Pencapaian Renstra Bappedalitbang sampai dengan Tahun 2024.

**Tabel 2.2**  
**Evaluasi Terhadap Hasil Renja Perangkat Daerah Lingkup Kabupaten Blitar**  
**Renja Badan Perencanaan Pembangunan Daerah Kabupaten Blitar**  
**Periode Pelaksanaan 2024**

Indikator dan target kinerja Perangkat Daerah Kabupaten Blitar yang mengacu pada sasaran RKPD

No	Kode	Program/Kegiatan/Sub Kegiatan	Indikator Kinerja Program(Outcome) / Kegiatan(Output) / Sub Kegiatan(Output)	Target Renstra Perangkat Daerah pada Akhir Periode RPJMD/Renstra		Realisasi Capaian Kinerja Renstra Perangkat Daerah sampai dengan Renja Perangkat Daerah Tahun 2023		Target Kinerja dan Anggaran Renja Perangkat Daerah Tahun Berjalan (2024) yang dievaluasi		Realisasi Kinerja Pada Triwulan								Realisasi Capaian Kinerja dan Anggaran Renja PD yang dievaluasi (2024)		Tingkat Capaian Kinerja dan Realisasi Anggaran Renja Pada Tahun 2024 (%)		Realisasi Kinerja dan Anggaran Renstra Perangkat Daerah s/d Tahun 2024		Tingkat Capaian dan Kinerja Realisasi Anggaran Renstra Perangkat Daerah s/d Tahun 2024 (%)			Unit Perangkat Daerah Penanggung Jawab
				K	Rp	K	Rp	K	Rp	I		II		III		IV		K	Rp	Kr	Rp	K	Rp	Ki	Kr	Rp	
										K	Rp	K	Rp	K	Rp	K	Rp										
1	5.01.01	PROGRAM PENUNJANG URUSAN PEMERINTAHAN DAERAH KABUPATEN/KOTA	- Rata-rata tingkat capaian kinerja kegiatan pada program penunjang urusan pemerintahan daerah	- 100	25.966.829.787,00	- 100	11.183.077.774,00	- 100	5.716.600.962,00	1.065.982.081,00	- 78	1.900.113.348,00	0,00	0,00	- 78	2.966.095.429,00	- 89,00	51,89	- 89,00	14.149.173.203,00	- 89,00	89,00	54,49	Badan Perencanaan Pembangunan Daerah, Penelitian dan Pengembangan			
2	5.01.01.2.02	Administrasi Keuangan Perangkat Daerah	- Jumlah laporan administrasi keuangan perangkat daerah yang tepat waktu	- 60	19.759.857.351,00	- 24	7.667.493.382,00	- 12	3.846.397.199,00	848.549.142,00	- 3	1.397.819.771,00	0,00	0,00	- 6	2.246.368.913,00	- 50,00	58,40	- 30	9.913.862.295,00	- 50,00	50,17	9.913.862.295,00	Badan Perencanaan Pembangunan Daerah, Penelitian dan Pengembangan			
3	5.01.01.2.02.01	Penyediaan Gaji dan Tunjangan ASN	- Jumlah Orang yang Menerima Gaji dan Tunjangan ASN	- 30	19.502.937.351,00	- 29	6.986.712.635,00	- 29	3.812.257.199,00	844.079.142,00	- 29	1.393.349.771,00	0,00	0,00	- 29	2.237.428.913,00	- 96,67	58,69	- 29,00	9.224.141.548,00	- 96,67	47,30	9.224.141.548,00	Badan Perencanaan Pembangunan Daerah, Penelitian dan Pengembangan			
4	5.01.01.2.02.04	Koordinasi dan Pelaksanaan Akuntansi SKPD	- Jumlah Dokumen Koordinasi dan Pelaksanaan Akuntansi SKPD	- 60	256.920.000,00	- 24	680.780.747,00	- 12	34.140.000,00	4.470.000,00	- 3	4.470.000,00	0,00	0,00	- 6	8.940.000,00	- 50,00	26,19	- 30	689.720.747,00	- 50,00	268,46	689.720.747,00	Badan Perencanaan Pembangunan Daerah, Penelitian dan Pengembangan			
5	5.01.01.2.06	Administrasi Umum Perangkat Daerah	- Jumlah waktu pelaksanaan administrasi umum yang akuntabel	- 60	4.162.331.760,00	- 24	2.230.602.427,00	- 12	1.159.105.323,00	117.808.910,00	- 3	282.997.271,00	0,00	0,00	- 6	400.806.181,00	- 50,00	34,58	- 30	2.631.408.608,00	- 50,00	63,22	2.631.408.608,00	Badan Perencanaan Pembangunan Daerah, Penelitian dan Pengembangan			
6	5.01.01.2.06.01	Penyediaan Komponen Instalasi Listrik/Penerangan Bangunan Kantor	- Jumlah Paket Komponen Instalasi Listrik/Penerangan Bangunan Kantor yang Disediakan	- 1	17.755.000,00	- 1	8.508.000,00	- 1	3.622.596,00	0,00	- 1	3.619.800,00	0,00	0,00	- 1	3.619.800,00	- 100,00	99,92	- 1,00	12.127.800,00	- 100,00	68,31	12.127.800,00	Badan Perencanaan Pembangunan Daerah, Penelitian dan Pengembangan			
7	5.01.01.2.06.02	Penyediaan Peralatan dan Perlengkapan Kantor	- Jumlah Paket Peralatan dan Perlengkapan Kantor yang Disediakan	- 2	621.087.400,00	- 2	815.388.310,00	- 2	163.227.609,00	1.500.000,00	- 2	52.928.000,00	0,00	0,00	- 2	54.428.000,00	- 100,00	33,34	- 2,00	869.816.310,00	- 100,00	140,05	869.816.310,00	Badan Perencanaan Pembangunan Daerah, Penelitian dan Pengembangan			

No	Kode	Program/Kegiatan/Sub Kegiatan	Indikator Kinerja Program(Outcome) / Kegiatan(Output) / Sub Kegiatan(Output)	Target Renstra Perangkat Daerah pada Akhir Periode RPJMD/Renstra		Realisasi Capaian Kinerja Renstra Perangkat Daerah sampai dengan Renja Perangkat Daerah Tahun 2023		Target Kinerja dan Anggaran Renja Perangkat Daerah Tahun Berjalan (2024) yang dievaluasi		Realisasi Kinerja Pada Triwulan								Realisasi Capaian Kinerja dan Anggaran Renja PD yang dievaluasi (2024)		Tingkat Capaian Kinerja dan Realisasi Anggaran Renja Pada Tahun 2024 (%)		Realisasi Kinerja dan Anggaran Renja Perangkat Daerah s/d Tahun 2024		Tingkat Capaian dan Kinerja Realisasi Anggaran Renstra Perangkat Daerah s/d Tahun 2024 (%)			Unit Perangkat Daerah Penanggung Jawab
				K	Rp	K	Rp	K	Rp	I		II		III		IV		K	Rp	Kr	Rp	K	Rp	Ki	Kr	Rp	
										K	Rp	K	Rp	K	Rp	K	Rp										
1	2	3	4	5		6		7		8		9		10		11		12		13=(12/7)*100%		14=6+12		15=(14/5)*100% Rp=14			16
8	5.01.01.2.06.03	Penyediaan Peralatan Rumah Tangga	- Jumlah Paket Peralatan Rumah Tangga yang Disediakan	-2	111.189.400,00	-2	46.463.620,00	-1	33.905.838,00	-1	0,00	-1	7.649.100,00	0,00	0,00	-1	7.649.100,00	-75,00	22,56	-1,50	54.112.720,00	-75,00	48,67	54.112.720,00	Badan Perencanaan Pembangunan Daerah, Penelitian dan Pengembangan		
9	5.01.01.2.06.04	Penyediaan Bahan Logistik Kantor	- Jumlah Paket Bahan Logistik Kantor yang Disediakan	-1	63.176.000,00	-1,00	31.201.500,00	-1	16.667.760,00	-1	2.260.500,00	-1	4.072.000,00	0,00	0,00	-1	6.332.500,00	-100,00	37,99	-1,00	37.534.000,00	-100,00	59,41	37.534.000,00	Badan Perencanaan Pembangunan Daerah, Penelitian dan Pengembangan		
10	5.01.01.2.06.05	Penyediaan Barang Cetak dan Penggandaan	- Jumlah Paket Barang Cetak dan Penggandaan yang Disediakan	-1	324.785.000,00	-1,00	248.467.250,00	-1	108.907.317,00	-1	2.661.500,00	-1	27.193.100,00	0,00	0,00	-1	29.854.600,00	-100,00	27,41	-1,00	278.321.850,00	-100,00	85,69	278.321.850,00	Badan Perencanaan Pembangunan Daerah, Penelitian dan Pengembangan		
11	5.01.01.2.06.06	Penyediaan Bahan Bacaan dan Peraturan Perundang-undangan	- Jumlah Dokumen Bahan Bacaan dan Peraturan Perundang-undangan yang Disediakan	-60	312.500.000,00	-30	65.700.000,00	-12	1.500.000,00	-3	0,00	-3	450.000,00	0,00	0,00	-6	450.000,00	-60,00	30,00	-36	66.150.000,00	-60,00	21,17	66.150.000,00	Badan Perencanaan Pembangunan Daerah, Penelitian dan Pengembangan		
12	5.01.01.2.06.09	Penyelenggaraan Rapat Koordinasi dan Konsultasi SKPD	- Jumlah Laporan Penyelenggaraan Rapat Koordinasi dan Konsultasi SKPD	-800	2.711.838.960,00	-462	1.014.873.747,00	-276	831.274.203,00	-43	111.386.910,00	-84	187.085.271,00	0,00	0,00	-127	298.472.181,00	-73,63	35,91	-589	1.313.345.928,00	-73,63	48,43	1.313.345.928,00	Badan Perencanaan Pembangunan Daerah, Penelitian dan Pengembangan		
13	5.01.01.2.08	Penyediaan Jasa Penunjang Urusan Pemerintahan Daerah	- Jumlah waktu penyediaan jasa penunjang urusan pemerintahan daerah	-60	1.166.264.000,00	-24	895.149.564,00	-12	474.334.440,00	-3	75.255.329,00	-3	98.629.006,00	0,00	0,00	-6	173.884.335,00	-50,00	36,66	-30	1.069.033.899,00	-50,00	91,66	1.069.033.899,00	Badan Perencanaan Pembangunan Daerah, Penelitian dan Pengembangan		
14	5.01.01.2.08.02	Penyediaan Jasa Komunikasi, Sumber Daya Air dan Listrik	- Jumlah Laporan Penyediaan Jasa Komunikasi, Sumber Daya Air dan Listrik yang Disediakan	-60	30.000.000,00	-24	6.790.564,00	-12	5.895.000,00	-3	410.329,00	-3	380.356,00	0,00	0,00	-6	790.685,00	-50,00	13,41	-30	7.581.249,00	-50,00	25,27	7.581.249,00	Badan Perencanaan Pembangunan Daerah, Penelitian dan Pengembangan		
15	5.01.01.2.08.04	Penyediaan Jasa Pelayanan Umum Kantor	- Jumlah Laporan Penyediaan Jasa Pelayanan Umum Kantor yang Disediakan	-55	1.136.264.000,00	-24	888.359.000,00	-12	468.439.440,00	-3	74.845.000,00	-3	98.248.650,00	0,00	0,00	-6	173.093.650,00	-54,55	36,95	-30	1.061.452.650,00	-54,55	93,42	1.061.452.650,00	Badan Perencanaan Pembangunan Daerah, Penelitian dan Pengembangan		
16	5.01.01.2.09	Pemeliharaan Barang Milik Daerah Penunjang Urusan Pemerintahan Daerah	- jumlah waktu pemeliharaan barang milik daerah penunjang urusan pemerintahan daerah	-60	740.866.000,00	-24	328.689.901,00	-12	201.920.000,00	-3	21.053.700,00	-3	117.352.300,00	0,00	0,00	-6	138.406.000,00	-50,00	68,54	-30	467.095.901,00	-50,00	63,05	467.095.901,00	Badan Perencanaan Pembangunan Daerah, Penelitian dan Pengembangan		

No	Kode	Program/Kegiatan/Sub Kegiatan	Indikator Kinerja Program(Outcome) / Kegiatan(Output) / Sub Kegiatan(Output)	Target Renstra Perangkat Daerah pada Akhir Periode RPJMD/Renstra		Realisasi Capaian Kinerja Renstra Perangkat Daerah sampai dengan Renja Perangkat Daerah Tahun 2023		Target Kinerja dan Anggaran Renja Perangkat Daerah Tahun Berjalan (2024) yang dievaluasi		Realisasi Kinerja Pada Triwulan								Realisasi Capaian Kinerja dan Anggaran Renja PD yang dievaluasi (2024)		Tingkat Capaian Kinerja dan Realisasi Anggaran Renja Pada Tahun 2024 (%)		Realisasi Kinerja dan Anggaran Renstra Perangkat Daerah s/d Tahun 2024		Tingkat Capaian dan Kinerja Realisasi Anggaran Renstra Perangkat Daerah s/d Tahun 2024 (%)			Unit Perangkat Daerah Penanggung Jawab					
				K	Rp	K	Rp	K	Rp	I		II		III		IV		K	Rp	Kr	Rp	K	Rp	Ki	Kr	Rp						
										K	Rp	K	Rp	K	Rp	K	Rp															
17	5.01.01.2.09.02	Penyediaan Jasa Pemeliharaan, Biaya Pemeliharaan, Pajak, dan Perizinan Kendaraan Dinas Operasional atau Lapangan	- Jumlah Kendaraan Dinas Operasional atau Lapangan yang Dipelihara dan dibayarkan Pajak dan Perizinannya	-	345.415.000,00	-	150.964.901,00	-	126.630.000,00	-	21.053.700,00	-	10	10	95.332.300,00	0,00	0,00	-	20	116.386.000,00	-	70,00	91,91	-	105	267.350.901,00	-	70,00	77,40	267.350.901,00	Badan Perencanaan Pembangunan Daerah, Penelitian dan Pengembangan	
18	5.01.01.2.09.06	Pemeliharaan Peralatan dan Mesin Lainnya	- Jumlah Peralatan dan Mesin Lainnya yang Dipelihara	-	395.451.000,00	-	177.725.000,00	-	75.290.000,00	-	0,00	-	41	10	22.020.000,00	0,00	0,00	-	51	22.020.000,00	-	44,20	29,25	-	221	199.745.000,00	-	44,20	50,51	199.745.000,00	Badan Perencanaan Pembangunan Daerah, Penelitian dan Pengembangan	
19	5.01.02	<b>PROGRAM PERENCANAAN, PENGENDALIAN DAN EVALUASI PEMBANGUNAN DAERAH</b>	- Jumlah dokumen evaluasi dan pelaporan pembangunan daerah - Persentase pendanaan program prioritas sesuai dokumen perencanaan daerah - Tingkat pemanfaatan data	-	<b>6.703.860.084,00</b>	-	<b>2.581.534.658,00</b>	-	<b>3.147.275.301,00</b>	-	<b>112.494.366,00</b>	-	<b>100</b>	-	<b>198.283.547,00</b>	-	<b>0,00</b>	-	<b>100</b>	<b>310.777.913,00</b>	-	<b>78,00</b>	<b>9,87</b>	-	<b>100</b>	<b>2.892.312.571,00</b>	-	<b>56,67</b>	<b>100,00</b>	<b>78,00</b>	<b>43,14</b>	Badan Perencanaan Pembangunan Daerah, Penelitian dan Pengembangan
20	5.01.02.2.01	Penyusunan Perencanaan dan Pendanaan	- persentase pendanaan program prioritas sesuai dokumen perencanaan	-	<b>3.103.924.384,00</b>	-	<b>1.324.529.445,00</b>	-	<b>2.227.655.280,00</b>	-	<b>106.404.366,00</b>	-	<b>100</b>	-	<b>158.099.547,00</b>	<b>0,00</b>	<b>0,00</b>	-	<b>100</b>	<b>264.503.913,00</b>	-	<b>100,00</b>	<b>11,87</b>	-	<b>100</b>	<b>1.589.033.358,00</b>	-	<b>100,00</b>	<b>51,19</b>	<b>1.589.033.358,00</b>	Badan Perencanaan Pembangunan Daerah, Penelitian dan Pengembangan	
21	5.01.02.2.01.03	Pelaksanaan Konsultasi Publik	- Jumlah Berita Acara Konsultasi Publik	-	384.092.683,00	-	101.817.250,00	-	152.864.320,00	-	35.290.000,00	-	1	0	0,00	0,00	0,00	-	1	35.290.000,00	-	80,00	23,09	-	4	137.107.250,00	-	80,00	35,70	137.107.250,00	Badan Perencanaan Pembangunan Daerah, Penelitian dan Pengembangan	
22	5.01.02.2.01.05	Pelaksanaan Musrenbang Kabupaten/Kota	- Jumlah Berita Acara Musrenbang Kabupaten/Kota	-	885.339.842,00	-	275.064.925,00	-	461.396.550,00	-	0,00	-	1	0	88.378.000,00	0,00	0,00	-	1	88.378.000,00	-	60,00	19,15	-	3	363.442.925,00	-	60,00	41,05	363.442.925,00	Badan Perencanaan Pembangunan Daerah, Penelitian dan Pengembangan	
23	5.01.02.2.01.06	Penyiapan Bahan Koordinasi Musrenbang Kecamatan	- Jumlah Usulan yang Terverifikasi oleh Kecamatan	-	547.172.450,00	-	81.077.500,00	-	90.070.980,00	-	56.500.000,00	-	550	0	23.920.750,00	0,00	0,00	-	550	80.420.750,00	-	120,00	89,29	-	660	161.498.250,00	-	120,00	29,52	161.498.250,00	Badan Perencanaan Pembangunan Daerah, Penelitian dan Pengembangan	
24	5.01.02.2.01.07	Koordinasi Penyusunan dan Penetapan Dokumen Perencanaan Pembangunan Daerah Kabupaten/Kota yang Ditetapkan Daerah Kabupaten/Kota	- Jumlah Dokumen Perencanaan Pembangunan Daerah Kabupaten/Kota yang Ditetapkan Daerah (RPJPD/RPJMD/RKPD)	-	1.287.319.409,00	-	866.569.770,00	-	1.523.323.430,00	-	14.614.366,00	-	1	0	45.800.797,00	0,00	0,00	-	1	60.415.163,00	-	48,00	3,97	-	12	926.984.933,00	-	48,00	72,01	926.984.933,00	Badan Perencanaan Pembangunan Daerah, Penelitian dan Pengembangan	

No	Kode	Program/Kegiatan/Sub Kegiatan	Indikator Kinerja Program(Outcome) / Kegiatan(Output) / Sub Kegiatan(Output)	Target Renstra Perangkat Daerah pada Akhir Periode RPJMD/Renstra		Realisasi Capaian Kinerja Renstra Perangkat Daerah sampai dengan Renja Perangkat Daerah Tahun 2023		Target Kinerja dan Anggaran Renja Perangkat Daerah Tahun Berjalan (2024) yang dievaluasi		Realisasi Kinerja Pada Triwulan								Realisasi Capaian Kinerja dan Anggaran Renja PD yang dievaluasi (2024)		Tingkat Capaian Kinerja dan Realisasi Anggaran Renja Pada Tahun 2024 (%)		Realisasi Kinerja dan Anggaran Renstra Perangkat Daerah s/d Tahun 2024		Tingkat Capaian dan Kinerja Realisasi Anggaran Renstra Perangkat Daerah s/d Tahun 2024 (%)			Unit Perangkat Daerah Penanggung Jawab		
				K	Rp	K	Rp	K	Rp	I		II		III		IV		K	Rp	Kr	Rp	K	Rp	Ki	Kr	Rp			
										K	Rp	K	Rp	K	Rp	K	Rp												
1	2	3	4	5		6		7		8		9		10		11		12		13=(12/7)*100%		14=6+12		15=(14/5)*100% Rp=14			16		
25	5.01.02.2.02	Analisis Data dan Informasi Pemerintahan Daerah Bidang Perencanaan Pembangunan Daerah	- Tingkat keterisian data SIPD	-	1.299.935.700,00	-	640.030.237,00	-	273.130.691,00	6.090.000,00	0,00	0,00	0,00	0,00	0,00	0,00	6.090.000,00	-	0,00	2,23	646.120.237,00	-	0,00	49,70	646.120.237,00	Badan Perencanaan Pembangunan Daerah, Penelitian dan Pengembangan			
26	5.01.02.2.02.02	Pembinaan dan Pemanfaatan Data dan Informasi Perencanaan Pembangunan Perangkat Daerah	- Jumlah Orang yang Dibina dalam Pemanfaatan Data dan Informasi	-	739.937.000,00	-	355.360.367,00	-	173.130.443,00	6.090.000,00	0,00	0,00	0,00	0,00	0,00	0,00	6.090.000,00	-	145,71	3,52	-	102	361.450.367,00	-	145,71	48,85	361.450.367,00	Badan Perencanaan Pembangunan Daerah, Penelitian dan Pengembangan	
27	5.01.02.2.02.03	Penyusunan Profil Pembangunan Daerah Kabupaten/Kota	- Jumlah Buku Profil Pembangunan Daerah yang Diterbitkan	-	559.998.700,00	-	284.669.870,00	-	100.000.248,00	0,00	0,00	0,00	0,00	0,00	0,00	0,00	0,00	-	150,00	0,00	-	3	284.669.870,00	-	150,00	50,83	284.669.870,00	Badan Perencanaan Pembangunan Daerah, Penelitian dan Pengembangan	
28	5.01.02.2.03	Pengendalian, Evaluasi dan Pelaporan Bidang Perencanaan Pembangunan Daerah	- umlah dokumen evaluasi dan pelaporan pembangunan daerah	-	2.300.000.000,00	-	616.974.976,00	-	646.489.330,00	0,00	-	2	40.184.000,00	0,00	0,00	-	5	40.184.000,00	-	54,29	6,22	-	19	657.158.976,00	-	54,29	28,57	657.158.976,00	Badan Perencanaan Pembangunan Daerah, Penelitian dan Pengembangan
29	5.01.02.2.03.01	Koordinasi Pengendalian Perencanaan dan Pelaksanaan Pembangunan Daerah di Kabupaten/Kota	- Jumlah Laporan Hasil Pengendalian Perencanaan dan Pelaksanaan Pembangunan	-	800.000.000,00	-	157.379.477,00	-	199.948.630,00	0,00	0,00	0,00	0,00	0,00	0,00	0,00	0,00	-	40,00	0,00	-	8	157.379.477,00	-	40,00	19,67	157.379.477,00	Badan Perencanaan Pembangunan Daerah, Penelitian dan Pengembangan	
30	5.01.02.2.03.03	Monitoring, Evaluasi dan Penyusunan Laporan Berkala Pelaksanaan Pembangunan Daerah	- Jumlah Laporan Hasil Evaluasi Kinerja Pembangunan Daerah	-	1.500.000.000,00	-	459.595.499,00	-	446.540.700,00	0,00	-	1	40.184.000,00	0,00	0,00	0,00	0,00	-	60,00	9,00	-	12	499.779.499,00	-	60,00	33,32	499.779.499,00	Badan Perencanaan Pembangunan Daerah, Penelitian dan Pengembangan	
31	5.01.03	PROGRAM KOORDINASI DAN SINKRONISASI PERENCANAAN PEMBANGUNAN DAERAH	- Persentase indikator program PD yang tercapai	-	6.603.207.900,00	-	2.540.761.085,00	-	1.799.900.100,00	52.899.700,00	-	91	157.481.411,00	0,00	0,00	0,00	0,00	-	107,06	11,69	-	91	2.751.142.196,00	-	107,06	107,06	41,66	Badan Perencanaan Pembangunan Daerah, Penelitian dan Pengembangan	
32	5.01.03.2.01	Koordinasi Perencanaan Bidang Pemerintahan dan Pembangunan Manusia	- Persentase indikator program PD mitra bidang pemerintahan dan pembangunan manusia	-	1.983.271.900,00	-	550.127.590,00	-	799.900.000,00	26.124.700,00	-	90	62.677.800,00	0,00	0,00	0,00	0,00	-	105,88	11,10	-	90	638.930.090,00	-	105,88	32,22	638.930.090,00	Badan Perencanaan Pembangunan Daerah, Penelitian dan Pengembangan	

No	Kode	Program/Kegiatan/Sub Kegiatan	Indikator Kinerja Program(Outcome) / Kegiatan(Output) / Sub Kegiatan(Output)	Target Renstra Perangkat Daerah pada Akhir Periode RPJMD/Renstra		Realisasi Capaian Kinerja Renstra Perangkat Daerah sampai dengan Renja Perangkat Daerah Tahun 2023		Target Kinerja dan Anggaran Renja Perangkat Daerah Tahun Berjalan (2024) yang dievaluasi		Realisasi Kinerja Pada Triwulan								Realisasi Capaian Kinerja dan Anggaran Renja PD yang dievaluasi (2024)		Tingkat Capaian Kinerja dan Realisasi Anggaran Renja Pada Tahun 2024 (%)		Realisasi Kinerja dan Anggaran Renstra Perangkat Daerah s/d Tahun 2024		Tingkat Capaian dan Kinerja Realisasi Anggaran Renstra Perangkat Daerah s/d Tahun 2024 (%)			Unit Perangkat Daerah Penanggung Jawab			
				K	Rp	K	Rp	K	Rp	I		II		III		IV		K	Rp	Kr	Rp	K	Rp	Ki	Kr	Rp				
										K	Rp	K	Rp	K	Rp	K	Rp													
1	2	3	4	5		6		7		8		9		10		11		12		13=(12/7)*100%		14=6+12		15=(14/5)*100% Rp=14			16			
33	5.01.03.2.01.01	Koordinasi Penyusunan Dokumen Perencanaan Pembangunan Daerah Bidang Pemerintahan (RPJPD, RPJMD dan RKPD)	- Jumlah Dokumen Perencanaan Pembangunan Daerah yang Dikoordinir Penyusunannya (RPJPD, RPJMD dan RKPD)	-	69.162.500,00	-	55.618.506,00	-	86.906.999,00	-	0,00	-	0,00	0,00	0,00	-	0,00	-	0,00	-	75,88	0,00	-	258	55.618.506,00	-	75,88	80,42	55.618.506,00	Badan Perencanaan Pembangunan Daerah, Penelitian dan Pengembangan
34	5.01.03.2.01.04	Koordinasi Pelaksanaan Sinergitas dan Harmonisasi Perencanaan Pembangunan Daerah Bidang Pemerintahan	- Jumlah Laporan Hasil Sinkronisasi Renstra/Renja dengan RKPD/RPJMD pada Bidang Pemerintahan	-	487.471.750,00	-	189.179.927,00	-	168.304.601,00	-	9.208.500,00	-	9.990.000,00	0,00	0,00	-	19.198.500,00	-	161,54	11,41	-	105	208.378.427,00	-	161,54	42,75	208.378.427,00	Badan Perencanaan Pembangunan Daerah, Penelitian dan Pengembangan		
35	5.01.03.2.01.05	Koordinasi Penyusunan Dokumen Perencanaan Pembangunan Daerah Bidang Pembangunan Manusia (RPJPD, RPJMD dan RKPD)	- Jumlah Dokumen Perencanaan Pembangunan Daerah Bidang Pembangunan Manusia yang Dikoordinir Penyusunannya (RPJPD, RPJMD dan RKPD)	-	597.924.500,00	-	34.834.029,00	-	57.017.308,00	-	0,00	-	0,00	0,00	0,00	-	0,00	-	342,00	0,00	-	171	34.834.029,00	-	342,00	5,83	34.834.029,00	Badan Perencanaan Pembangunan Daerah, Penelitian dan Pengembangan		
36	5.01.03.2.01.08	Koordinasi Pelaksanaan Sinergitas dan Harmonisasi Perencanaan Pembangunan Daerah Bidang Pembangunan Manusia	- Jumlah Laporan Hasil Sinkronisasi Renstra/Renja dengan RKPD/RPJMD pada Bidang Pembangunan Manusia	-	828.713.150,00	-	270.495.128,00	-	487.671.092,00	-	16.916.200,00	-	52.687.800,00	0,00	0,00	-	69.604.000,00	-	144,00	14,27	-	36	340.099.128,00	-	144,00	41,04	340.099.128,00	Badan Perencanaan Pembangunan Daerah, Penelitian dan Pengembangan		
37	5.01.03.2.02	Koordinasi Perencanaan Bidang Perekonomian dan SDA (Sumber Daya Alam)	- Persentase indikator program PD mitra bidang perekonomian dan SDA	-	2.821.036.000,00	-	1.055.314.693,00	-	418.760.399,00	-	3.580.500,00	-	15.433.500,00	0,00	0,00	-	19.014.000,00	-	113,75	4,54	-	91	1.074.328.693,00	-	113,75	38,08	1.074.328.693,00	Badan Perencanaan Pembangunan Daerah, Penelitian dan Pengembangan		
38	5.01.03.2.02.01	Koordinasi Penyusunan Dokumen Perencanaan Pembangunan Daerah Bidang Perekonomian yang Dikoordinir Penyusunannya (RPJPD, RPJMD dan RKPD)	- Jumlah Dokumen Perencanaan Pembangunan Daerah Bidang Perekonomian yang Dikoordinir Penyusunannya (RPJPD, RPJMD dan RKPD)	-	425.750.000,00	-	85.907.500,00	-	162.364.535,00	-	0,00	-	8.494.000,00	0,00	0,00	-	8.494.000,00	-	86,67	5,23	-	52	94.401.500,00	-	86,67	22,17	94.401.500,00	Badan Perencanaan Pembangunan Daerah, Penelitian dan Pengembangan		

No	Kode	Program/Kegiatan/Sub Kegiatan	Indikator Kinerja Program(Outcome) / Kegiatan(Output) / Sub Kegiatan(Output)	Target Renstra Perangkat Daerah pada Akhir Periode RPJMD/Renstra		Realisasi Capaian Kinerja Renstra Perangkat Daerah sampai dengan Renja Perangkat Daerah Tahun 2023		Target Kinerja dan Anggaran Renja Perangkat Daerah Tahun Berjalan (2024) yang dievaluasi		Realisasi Kinerja Pada Triwulan								Realisasi Capaian Kinerja dan Anggaran Renja PD yang dievaluasi (2024)		Tingkat Capaian Kinerja dan Realisasi Anggaran Renja Pada Tahun 2024 (%)		Realisasi Kinerja dan Anggaran Renstra Perangkat Daerah s/d Tahun 2024		Tingkat Capaian dan Kinerja Realisasi Anggaran Renstra Perangkat Daerah s/d Tahun 2024 (%)			Unit Perangkat Daerah Penanggung Jawab
				K	Rp	K	Rp	K	Rp	I		II		III		IV		K	Rp	Kr	Rp	K	Rp	Ki	Kr	Rp	
										K	Rp	K	Rp	K	Rp	K	Rp										
1	2	3	4	5		6		7		8		9		10		11		12		13=(12/7)*100%		14=6+12		15=(14/5)*100% Rp=14			16
39	5.01.03.2.02.04	Koordinasi Pelaksanaan Sinergitas dan Harmonisasi Perencanaan Pembangunan Daerah Bidang Perekonomian	- Jumlah Laporan Hasil Sinkronisasi Renstra/Renja dengan RKPD/RPJMD pada Bidang Perekonomian	-	715.000.000,00	-15	335.224.597,00	-9	38.452.640,00	-4	3.580.500,00		0,00	0,00	0,00	-4	3.580.500,00	-63,33	9,31	-19	338.805.097,00	-	63,33	47,39	338.805.097,00	Badan Perencanaan Pembangunan Daerah, Penelitian dan Pengembangan	
40	5.01.03.2.02.05	Koordinasi Penyusunan Dokumen Perencanaan Pembangunan Daerah Bidang SDA (RPJPD, RPJMD dan RKPD)	- Jumlah Dokumen Perencanaan Pembangunan Daerah Bidang SDA yang Dikoordinir Penyusunannya (RPJPD, RPJMD dan RKPD)	-	343.750.000,00	-24	69.638.500,00	-18	143.644.640,00	-2	0,00	-2	4.824.500,00	0,00	0,00	-4	4.824.500,00	-	280,00	3,36	-28	74.463.000,00	-	280,00	21,66	74.463.000,00	Badan Perencanaan Pembangunan Daerah, Penelitian dan Pengembangan
41	5.01.03.2.02.08	Koordinasi Pelaksanaan Sinergitas dan Harmonisasi Perencanaan Pembangunan Daerah Bidang SDA	- Jumlah Laporan Hasil Sinkronisasi Renstra/Renja dengan RKPD/RPJMD pada Bidang SDA	-	1.336.536.000,00	-5	564.544.096,00	-6	74.298.584,00	-2	0,00		2.115.000,00	0,00	0,00	-2	2.115.000,00	-	140,00	2,85	-7	566.659.096,00	-	140,00	42,40	566.659.096,00	Badan Perencanaan Pembangunan Daerah, Penelitian dan Pengembangan
42	5.01.03.2.03	Koordinasi Perencanaan Bidang Infrastruktur dan Wilayah	- persentase indikator program PD mitra bidang infrastruk	-	1.798.900.000,00	-91	935.318.802,00	-	581.239.701,00	-	23.194.500,00	-	79.370.111,00	0,00	0,00	-	102.564.611,00	-	105,88	17,65	-90	1.037.883.413,00	-	105,88	57,70	1.037.883.413,00	Badan Perencanaan Pembangunan Daerah, Penelitian dan Pengembangan
43	5.01.03.2.03.01	Koordinasi Penyusunan Dokumen Perencanaan Pembangunan Daerah Bidang Infrastruktur (RPJPD, RPJMD dan RKPD)	- Jumlah Dokumen Perencanaan Pembangunan Daerah Bidang Infrastruktur yang Dikoordinir Penyusunannya (RPJPD, RPJMD dan RKPD)	-	200.000.000,00	-18	221.823.024,00	-	190.211.760,00	-3	2.743.000,00	-3	20.331.360,00	0,00	0,00	-6	23.074.360,00	-	120,00	12,13	-24	244.897.384,00	-	120,00	122,45	244.897.384,00	Badan Perencanaan Pembangunan Daerah, Penelitian dan Pengembangan
44	5.01.03.2.03.04	Koordinasi Pelaksanaan Sinergitas dan Harmonisasi Perencanaan Pembangunan Daerah Bidang Infrastruktur	- Jumlah Laporan Hasil Sinkronisasi Renstra/Renja dengan RKPD/RPJMD pada Bidang Infrastruktur	-	475.200.000,00	-6	368.073.452,00	-6	127.775.941,00	-3	11.342.000,00	-3	22.844.772,00	0,00	0,00	-6	34.186.772,00	-	120,00	26,76	-12	402.260.224,00	-	120,00	84,65	402.260.224,00	Badan Perencanaan Pembangunan Daerah, Penelitian dan Pengembangan
45	5.01.03.2.03.05	Koordinasi Penyusunan Dokumen Perencanaan Pembangunan Daerah Bidang Wilayah (RPJPD, RPJMD dan RKPD)	- Jumlah Dokumen Perencanaan Pembangunan Daerah Bidang Wilayah yang Dikoordinir Penyusunannya (RPJPD, RPJMD dan RKPD)	-	648.500.000,00	-34	150.880.972,00	-	146.592.640,00	-3	1.940.000,00	-3	9.333.500,00	0,00	0,00	-6	11.273.500,00	-	133,33	7,69	-40	162.154.472,00	-	133,33	25,00	162.154.472,00	Badan Perencanaan Pembangunan Daerah, Penelitian dan Pengembangan

No	Kode	Program/Kegiatan/Sub Kegiatan	Indikator Kinerja Program(Outcome) / Kegiatan(Output) / Sub Kegiatan(Output)	Target Renstra Perangkat Daerah pada Akhir Periode RPJMD/Renstra		Realisasi Capaian Kinerja Renstra Perangkat Daerah sampai dengan Renja Perangkat Daerah Tahun 2023		Target Kinerja dan Anggaran Renja Perangkat Daerah Tahun Berjalan (2024) yang dievaluasi		Realisasi Kinerja Pada Triwulan								Realisasi Capaian Kinerja dan Anggaran Renja PD yang dievaluasi (2024)		Tingkat Capaian Kinerja dan Realisasi Anggaran Renja Pada Tahun 2024 (%)		Realisasi Kinerja dan Anggaran Renstra Perangkat Daerah s/d Tahun 2024		Tingkat Capaian dan Kinerja Realisasi Anggaran Renstra Perangkat Daerah s/d Tahun 2024 (%)			Unit Perangkat Daerah Penanggung Jawab
				K	Rp	K	Rp	K	Rp	I		II		III		IV		K	Rp	Kr	Rp	K	Rp	Ki	Kr	Rp	
										K	Rp	K	Rp	K	Rp	K	Rp										
1	2	3	4	5		6		7		8		9		10		11		12		13=(12/7)*100%		14=6+12		15=(14/5)*100% Rp=14			16
46	5.01.03.2.03.08	Koordinasi Pelaksanaan Sinergitas dan Harmonisasi Perencanaan Pembangunan Daerah Bidang Kewilayahan	- Jumlah Laporan Hasil Sinkronisasi Renstra/Renja dengan RKPD/RPJMD pada Bidang Kewilayahan	-	475.200.000,00	- 11	194.541.354,00	-	116.659.360,00	- 3	7.169.500,00	26.860.479,00	0,00	0,00	- 3	34.029.979,00	- 93,33	29,17	- 14	228.571.333,00	-	93,33	48,10	228.571.333,00	Badan Perencanaan Pembangunan Daerah, Penelitian dan Pengembangan		
47	5.05.02	PROGRAM PENELITIAN DAN PENGEMBANGAN DAERAH	- Persentase rekomendasi kajian yang ditindaklanjuti oleh Perangkat Daerah	-	3.815.620.595,00	- 68	2.691.972.990,00	-	1.400.000.000,00	-	63.291.995,00	78.207.149,00	0,00	0,00	-	141.499.144,00	- 0,00	10,11	-	2.833.472.134,00	- 0,00	0,00	-	74,26	Badan Perencanaan Pembangunan Daerah, Penelitian dan Pengembangan		
48	5.05.02.2.01	Penelitian dan Pengembangan Bidang Penyelenggaraan Pemerintahan dan Pengkajian Peraturan		-	188.500.000,00	- 67	1.119.765.463,00	-	305.070.107,00	-	12.986.090,00	21.392.288,00	0,00	0,00	-	34.378.378,00	- 0,00	11,27	-	1.154.143.841,00	- 0,00	612,28	1.154.143.841,00	Badan Perencanaan Pembangunan Daerah, Penelitian dan Pengembangan			
49	5.05.02.2.01.02	Fasilitasi, Pelaksanaan dan Evaluasi Penelitian dan Pengembangan Bidang Pemerintahan Umum	- Jumlah Laporan Hasil Pelaksanaan Fasilitasi, Pelaksanaan dan Evaluasi Penelitian dan Pengembangan Bidang Pemerintahan Umum	- 5	188.500.000,00	- 2	1.119.765.463,00	- 1	305.070.107,00	-	12.986.090,00	21.392.288,00	0,00	0,00	-	34.378.378,00	- 40,00	11,27	- 2	1.154.143.841,00	-	40,00	612,28	1.154.143.841,00	Badan Perencanaan Pembangunan Daerah, Penelitian dan Pengembangan		
50	5.05.02.2.04	Pengembangan Inovasi dan Teknologi		-	3.627.120.595,00	- 100	1.572.207.527,00	-	1.094.929.893,00	-	50.305.905,00	56.814.861,00	0,00	0,00	-	107.120.766,00	- 0,00	9,78	-	1.679.328.293,00	- 0,00	46,30	1.679.328.293,00	Badan Perencanaan Pembangunan Daerah, Penelitian dan Pengembangan			
51	5.05.02.2.04.01	Penelitian, Pengembangan, dan Perekayasaan di Bidang Teknologi dan Inovasi	- Jumlah Dokumen Hasil Penelitian, Pengembangan, dan Perekayasaan di Bidang Teknologi dan Inovasi	- 5	1.435.875.595,00	- 2	1.088.958.527,00	- 1	391.705.013,00	-	30.328.405,00	56.814.861,00	0,00	0,00	-	87.143.266,00	- 40,00	22,25	- 2	1.176.101.793,00	-	40,00	81,91	1.176.101.793,00	Badan Perencanaan Pembangunan Daerah, Penelitian dan Pengembangan		
52	5.05.02.2.04.02	Uji Coba dan Penerapan Rancang Bangun/Model Replikasi dan Inovasi di Bidang Inovasi dan Penerapan Teknologi	- Jumlah Laporan Hasil Pelaksanaan Uji Coba dan Penerapan Rancang Bangun/Model Replikasi dan Inovasi di Bidang Inovasi dan Penerapan Teknologi	- 5	1.666.245.000,00	- 1	333.249.000,00	- 1	284.185.880,00	-	19.977.500,00	0,00	0,00	0,00	-	19.977.500,00	- 20,00	7,03	- 1	353.226.500,00	-	20,00	21,20	353.226.500,00	Badan Perencanaan Pembangunan Daerah, Penelitian dan Pengembangan		
53	5.05.02.2.04.03	Diseminasi Jenis, Prosedur dan Metode Penyelenggaraan Pemerintahan Daerah yang Bersifat Inovatif	- Jumlah Laporan Hasil Pelaksanaan Diseminasi Jenis, Prosedur dan Metode Penyelenggaraan Pemerintahan Daerah yang Bersifat Inovatif	- 5	500.000.000,00	- 1	100.000.000,00	- 1	331.402.200,00	-	0,00	0,00	0,00	0,00	-	0,00	- 20,00	0,00	- 1	100.000.000,00	-	20,00	20,00	100.000.000,00	Badan Perencanaan Pembangunan Daerah, Penelitian dan Pengembangan		



Badan Perencanaan Pembangunan Daerah, Penelitian dan Pengembangan Kabupaten Blitar pada Tahun 2024 melaksanakan 4 program, 15 kegiatan dan 42 Sub Kegiatan. Adapun capaian kinerja dan serapan anggaran dari pelaksanaan Renja tahun 2024 sampai dengan tribulan II tersebut secara rinci diuraikan sebagai berikut :

1. Program Penunjang Urusan Pemerintah Daerah Kabupaten/Kota dengan indikator rata-rata tingkat capaian kinerja kegiatan pada Urusan pemerintahan daerah (100%) telah tercapai sebesar 78%. Pada program ini terdiri dari :
  - A. Kegiatan Perencanaan, Penganggaran dan Evaluasi Kinerja Perangkat Daerah dengan indikator kinerja Jumlah dokumen Perencanaan, Penganggaran, dan Evaluasi Kinerja Perangkat Daerah yang sesuai dengan peraturan dan target (25 dokumen) telah terealisasi sebanyak 17 dokumen.
    - Sub Kegiatan Penyusunan Dokumen Perencanaan Perangkat Daerah target (25 dokumen) telah terealisasi sebanyak 17 dokumen.
  - B. Kegiatan Administrasi Keuangan Perangkat Daerah dengan indikator Jumlah Laporan Administrasi Keuangan perangkat daerah yang tepat waktu target (12 dokumen) telah terealisasi sebanyak 6 (enam) dokumen.
    - Sub Kegiatan Penyediaan Gaji dan Tunjangan ASN dengan indikator Jumlah ASN yang disediakan Gaji dan Tunjangan (29 orang) sudah terealisasi setiap bulannya
    - Koordinasi dan Penyusunan Laporan Keuangan Akhir Tahun SKPD dengan indikator Jumlah Laporan Akuntansi dan Keuangan SKPD (12 dokumen) telah terealisasi 6 dokumen.
  - C. Kegiatan Administrasi Kepegawaian Perangkat Daerah dengan indikator Jumlah ASN yang mendapat pelayanan administrasi Kepegawaian Perangkat Daerah (29 orang) sudah terealisasi semua.
    - Sub Kegiatan Pendidikan dan Pelatihan Pegawai Berdasarkan Tugas dan Fungsi (29 orang) sudah terealisasi 4 orang.
  - D. Kegiatan Administrasi Umum Perangkat Daerah dengan indikator Jumlah waktu pelaksanaan administrasi umum yang akuntabel (12 bulan) sudah terealisasi 6 bulan.
    - Sub Kegiatan Penyediaan Komponen Instalasi Listrik/Penerangan Bangunan Kantor dengan indikator Jumlah Komponen Instalasi

Listrik/Penerangan Bangunan Kantor yang disediakan (1 jenis) sudah terealisasi semua

- Sub Kegiatan Penyediaan Peralatan dan Perlengkapan Kantor dengan indikator Jumlah Peralatan dan Perlengkapan Kantor (2 jenis) sudah terealisasi 2 jenis namun pemenuhan volumenya masih 50%.
- Sub Kegiatan Penyediaan Peralatan Rumah Tangga dengan indikator Jumlah Peralatan Rumah Tangga yang disediakan (2 jenis) sudah teralisasi 2 jenis dengan volume masih 50%.
- Sub Kegiatan Penyediaan Bahan Logistik Kantor dengan indikator Jumlah Bahan Logistik Kantor yang disediakan (1 jenis) telah terealisasi 1 jenis volume masih 50%.
- Sub Kegiatan Penyediaan Barang Cetak dan Penggandaan dengan indikator Jumlah Barang Cetak dan Penggandaan yang disediakan (1 paket) sudah terealisasi 1 paket namun volume masih 50%
- Penyediaan Bahan Bacaan dan Peraturan Perundang-Undangan dengan indikator Jumlah Bahan Bacaan dan Peraturan Perundang-undangan yang disediakan (1 paket) telah teralisasi 50%.
- Sub Kegiatan Penyelenggaraan Rapat Koordinasi dan Konsultasi SKPD dengan indikator Jumlah Rapat Koordinasi dan Konsultasi SKPD (12 bulan) sudah teralisasi 6 bulan.

E. Kegiatan Pengadaan Barang Milik Daerah Penunjang Urusan Pemerintah Daerah dengan indikator Jumlah waktu Pemeliharaan Barang Milik Daerah Penunjang Urusan Pemerintah Daerah (12 bulan) sudah teralisasi 6 bulan.

- Sub Kegiatan Jasa Pemeliharaan, Biaya Pemeliharaan, Pajak dan Perizinan Kendaraan Dinas Operasional atau Lapangan dengan indikator Jumlah waktu penyediaan jasa pemeliharaan, biaya pemeliharaan, pajak dan perizinan kendaraan dinas operasional atau lapangan dengan target 12 bulan terealisasi 6 bulan.
- Sub Kegiatan Pemeliharaan Peralatan dan Mesin Lainnya dengan indikator Jumlah peralatan dan mesin lainnya mesin yang terpelihara (51 unit) sudah terealisasi 48%.
- Sub Kegiatan Pemeliharaan/Rehabilitasi Gedung Kantor dan Bangunan Lainnya dengan indikator Jumlah pemeliharaan Gedung kantor yang dilaksanakan 1 paket masih proses pengerjaan.

- F. Kegiatan Penyediaan Jasa Penunjang Urusan Pemerintahan Daerah dengan indikator Jumlah waktu Penyediaan Jasa Penunjang Urusan Pemerintahan Daerah (12 bulan) telah terealisasi 6 bulan
- Sub Kegiatan Penyediaan Jasa Peralatan dan Perlengkapan Kantor dengan indikator Jumlah Waktu Penyediaan Jasa Peralatan dan Perlengkapan Kantor (12 bulan) telah terealisasi 6 bulan.
  - Sub Kegiatan Penyediaan Jasa Komunikasi, Sumber Daya Air dan Listrik dengan indikator Jumlah Waktu Penyediaan Jasa Komunikasi, Sumber Daya Air dan Listrik(12 bulan) sudah terealisasi 6 bulan
  - Sub Kegiatan Penyediaan Jasa Pelayanan Umum Kantor dengan indikator Jumlah Waktu Penyediaan Jasa Kebersihan Kantor (12 bulan) sudah terealisasi 6 bulan
2. Program Perencanaan, Pengendalian, dan Evaluasi Pembangunan Daerah dengan indikator Persentase pendanaan program prioritas sesuai dokumen perencanaan daerah (90%), Tingkat Pemanfaatan data (55%), dan Jumlah dokumen evaluasi dan pelaporan pembangunan daerah (7 dokumen) masih belum teralisasi karena pelaksanaan penghitungan dijadwalkan pada Semester II. Tetapi sampai dengan tahun 2023 sudah tercapai 100% untuk Persentase pendanaan program prioritas sesuai dokumen perencanaan daerah dan 58% untuk Tingkat Pemanfaatan data, dan Jumlah dokumen evaluasi dan pelaporan pembangunan daerah masih tercapai 1 dokumen untuk tahun 2024.
- A. Kegiatan Penyusunan Perencanaan dan Pendanaan dengan indikator Persentase Pendanaan Program prioritas sesuai dokumen perencanaan daerah (90%) telah tercapai 100% pada tahun 2023 dan 2024 masih proses perhitungan.
- Sub Kegiatan Pelaksanaan Konsultasi publik dengan indikator Jumlah kegiatan konsultasi public RPJPD dan RPJMD telah terlaksana.
  - Sub Kegiatan Koordinasi Pelaksanaan Forum SKPD/Lintas SKPD dengan indikator Jumlah rapat/koordinasi yang dilakukan 1 kali pada setelah pelaksanaan musrenbang dan 1 kali akhir tahun persiapan musrenbang tahun depan.

- Sub Kegiatan Pelaksanaan Musrenbang Kabupaten/Kota dan Sub kegiatan bahan koordinasi Musrenbang Kecamatan dengan indikator jumlah usulan yang terverifikasi oleh kecamatan sebanyak 550 usulan.
- B. Kegiatan Analisis Data dan Informasi Pemerintahan Daerah Bidang Perencanaan Pembangunan Daerah dengan indikator Tingkat Keterisian data di SIPD (65%) dapat dihitung akhir tahun.
- Sub Kegiatan Kegiatan Pembinaan dan Pemanfaatan Data dan Informasi Perencanaan Pembangunan SKPD dengan indikator Jumlah orang yang dibina dalam pemanfaatan data dan informasi masih akan dilaksanakan.
  - Sub Kegiatan Penyusunan Profil Pembangunan Daerah Kabupaten/Kota dengan indikator Jumlah dokumen (1 dok) masih proses penyusunan profil daerah.
- C. Kegiatan Pengendalian, Evaluasi dan Pelaporan Bidang Perencanaan Pembangunan Daerah dengan Indikator Jumlah dokumen Evaluasi dan Pelaporan Pembangunan Daerah (9 dok) masih tercapai 5 dokumen.
- Sub Kegiatan Koordinasi Pengendalian Perencanaan dan Pelaksanaan Pembangunan Daerah di Kabupaten/Kota dengan indikator Jumlah Laporan yang disusun 4 laporandan masih terlaksana 2 laporan
  - Sub Kegiatan Monitoring, Evaluasi, dan Penyusunan Laporan Berkala Pelaksanaan Pembangunan dengan indikator Jumlah laporan dengan target 5 laporan sudah dilakukan evaluasi 2 laporan evlausi dan 1 laporan LKPJ telah selesai.
3. Program Koordinasi dan Sinkronisasi Perencanaan Pembangunan Daerah dengan indikator Persentase indikator program PD yang tercapai 70% dapat dihitung pada akhir tahun.
- A. Kegiatan Koordinasi Perencanaan Bidang Pemerintahan dan Pembangunan Manusia dengan indikator Persentase indikator program PD mitra bidang pemerintahan dan pembangunan manusia 70% dapat dihitung pada akhir tahun.
- Sub Kegiatan Koordinasi Penyusunan Dokumen Perencanaan Pembangunan Daerah Bidang Pemerintahan (RPJPD, RPJMD dan RKPD) dengan indikator Jumlah dokren pembangunan daerah yang dikoordinir penyusunannya dengan target 195 dokumen tercapai 62 dokumen.

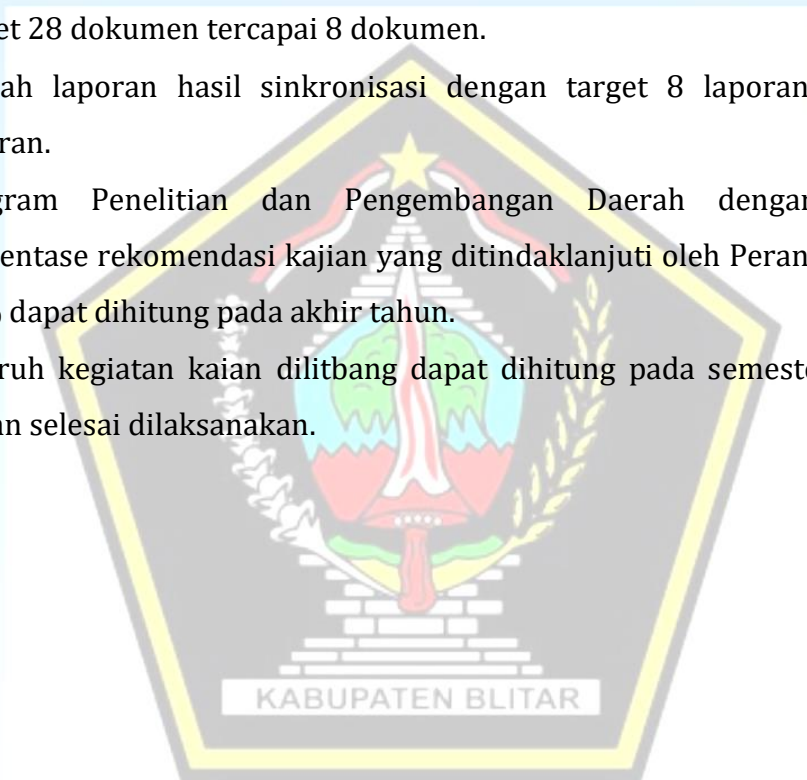
- Sub Kegiatan Koordinasi Pelaksanaan Sinergitas dan Harmonisasi Perencanaan Pembangunan Daerah Bidang Pemerintahan dengan indikator jumlah laporan hasil sinkronisasi dengan target 62 laporan tercapai 31 laporan.
- Sub Kegiatan Koordinasi Penyusunan Dokumen Perencanaan Pembangunan Daerah Bidang Pembangunan Manusia (RPJPD, RPJMD dan RKPD) dengan indikator Jumlah dokren pembangunan daerah yang dikoordinir penyusunannya dengan target 63 dokumen tercapai 18 dokumen.
- Koordinasi Pelaksanaan Sinergitas dan Harmonisasi Perencanaan Pembangunan Daerah Bidang Pembangunan Manusia dengan indikator jumlah laporan hasil sinkronisasi dengan target 18 laporan tercapai 9 laporan.

B. Kegiatan Koordinasi Perencanaan Bidang Perekonomian dan SDA (Sumber Daya Alam) dengan indikator Persentase indikator program PD mitra bidang perekonomian dan SDA 70% dapat dihitung pada akhir tahun.

- Sub Kegiatan Koordinasi Penyusunan Dokumen Perencanaan Pembangunan Daerah Bidang Perekonomian (RPJPD, RPJMD dan RKPD) dengan indikator Jumlah dokren pembangunan daerah yang dikoordinir penyusunannya dengan target 28 dokumen tercapai 8 dokumen.
- Sub Kegiatan Koordinasi Pelaksanaan Sinergitas dan Harmonisasi Perencanaan Pembangunan Daerah Bidang Perekonomian dengan indikator jumlah laporan hasil sinkronisasi dengan target 8 laporan tercapai 4 laporan.
- Sub Kegiatan Koordinasi Penyusunan Dokumen Perencanaan Pembangunan Daerah Bidang SDA (RPJPD, RPJMD dan RKPD) dengan indikator Jumlah dokren pembangunan daerah yang dikoordinir penyusunannya dengan target 14 dokumen tercapai 4 dokumen.
- Sub Kegiatan Koordinasi Pelaksanaan Sinergitas dan Harmonisasi Perencanaan Pembangunan Daerah Bidang SDA dengan indikator jumlah laporan hasil sinkronisasi dengan target 4 laporan tercapai 2 laporan.

C. Kegiatan Koordinasi Perencanaan Bidang Infrastruktur dan Wilayah dengan indikator Persentase indikator program PD mitra bidang infrastruktur dan wilayah 70% dapat diitung pada akhir tahun.

- Sub Kegiatan Koordinasi Penyusunan Dokumen Perencanaan Pembangunan Daerah Bidang Infrastruktur (RPJPD, RPJMD dan RKPD) dengan indikator Jumlah dokren pembangunan daerah yang dikoordinir penyusunannya dengan target 14 dokumen tercapai 4 dokumen.
  - Koordinasi Pelaksanaan Sinergitas dan Harmonisasi Perencanaan Pembangunan Daerah Bidang Infrastruktur dengan indikator jumlah laporan hasil sinkronisasi dengan target 4 laporan tercapai 2 laporan.
  - Koordinasi Penyusunan Dokumen Perencanaan Pembangunan Daerah Bidang Kewilayahan (RPJPD, RPJMD dan RKPD) dengan indikator Jumlah dokren pembangunan daerah yang dikoordinir penyusunannya dengan target 28 dokumen tercapai 8 dokumen.
  - jumlah laporan hasil sinkronisasi dengan target 8 laporan tercapai 4 laporan.
4. Program Penelitian dan Pengembangan Daerah dengan indikator Persentase rekomendasi kajian yang ditindaklanjuti oleh Perangkat Daerah 70% dapat dihitung pada akhir tahun.
- Seluruh kegiatan kajian dilitbang dapat dihitung pada semester II setelah kajian selesai dilaksanakan.



## BAB III

### RENCANA KERJA DAN PENDANAAN BAPPEDALITBANG

#### 3.1 Program, Kegiatan, dan Sub Kegiatan

Program, Kegiatan, dan Sub Kegiatan merupakan strategi organisasi dalam mencapai tujuan dan sasaran yang sesuai dengan tugas pokok dan fungsi untuk mewujudkan visi dan misi organisasi yang telah ditetapkan dan disesuaikan dengan visi dan misi kepala daerah.

Sesuai tugas pokok dan fungsinya sebagai unsur pelaksana fungsi penunjang daerah dibidang Perencanaan dan fungsi penunjang daerah dibidang Penelitian dan Pengembangan, Bappedalitbang Kabupaten Blitar mengampu dua urusan pemerintahan daerah yaitu Urusan Penunjang Perencanaan Pembangunan dan Urusan Penunjang Penelitian dan Pengembangan.

Untuk mencapai tujuan dan sasaran Renja Tahun 2024, maka Bappedalitbang Kabupaten Blitar pada tahun 2024 merencanakan Program, kegiatan, dan sub kegiatan sebanyak 4 program, 15 kegiatan, dan 42 sub kegiatan yang seluruhnya bersumber dari dana APBD II senilai Rp. 12.650.586.361,- yang sebelumnya pagu awal sebelum perubahan adalah 12.895.273.239,-. Kegiatan pada Bappedalitbang Kabupaten Blitar secara keseluruhan merupakan hasil penelaahan isu strategis Bappedalitbang (teknokratis) dengan sumber pendanaan berasal dari APBD Kabupaten Blitar 2024. Secara lengkap rincian Program, Kegiatan, dan Sub Kegiatan Bappedalitbang Kabupaten Blitar Tahun 2024 disajikan sebagaimana tabel berikut:

**Tabel 3.1**  
**Rumusan Rencana Program, Kegiatan, dan Sub Kegiatan Perangkat Daerah Tahun 2024**


NO	KODE	URUSAN / BIDANG URUSAN / PROGRAM / KEGIATAN / SUB KEGIATAN	INDIKATOR PROGRAM / KEGIATAN / SUB KEGIATAN	TARGET AKHIR PERIODE RENSTRA OPD	REALISASI CAPAIAN RENJA OPD TAHUN 2022	PRAKIRAAN CAPAIAN TARGET RENJA OPD TAHUN 2023	CAPAIAN KINERJA DAN KERANGKA PENDANAAN										KELOMPOK SASARAN	PRAKIRAAN MAJU RENCANA TAHUN 2025		PERANGKAT DAERAH PENANGGUNG JAWAB
							TARGET 2024		PAGU INDIKATIF (Rp)			Bertambah/Berkurang (10-12)	LOKASI	SUMBER DANA	PRIORITAS			TARGET	PAGU INDIKATIF (Rp)	
							SEBELUM	SESUDAH	RKPD 2024	APBD 2024	RKPD PERUBAHAN 2024				NASIONAL	DAERAH				
1	2	3	4	5	6	7	8	9	10	11	12	13	14	15	16	17	18	19	20	21
		<b>BADAN PERENCANAAN PEMBANGUNAN DAERAH, PENELITIAN DAN PENGEMBANGAN</b>																		
	<b>5</b>	<b>UNSUR PENUNJANG URUSAN PEMERINTAHAN</b>							<b>13.676.620.263,00</b>	<b>12.895.273.239,00</b>	<b>12.650.586.361,00</b>	<b>-1.026.033.902,00</b>							<b>11.199.330.774,00</b>	
	<b>5.01</b>	<b>PERENCANAAN</b>							<b>11.376.620.263,00</b>	<b>10.895.273.239,00</b>	<b>10.650.586.361,00</b>	<b>-726.033.902,00</b>							<b>10.440.032.389,00</b>	
1.	5.01.01	PROGRAM PENUNJANG URUSAN PEMERINTAHAN DAERAH KABUPATEN/KOTA	Rata-rata tingkat capaian kinerja kegiatan pada program penunjang urusan pemerintahan daerah				100 %	100 %	6.387.304.962,00	6.793.136.837,00	6.763.449.961,00	-483.900.021,00							5.903.404.941,00	
	5.01.01.2.01	Perencanaan, Penganggaran, dan Evaluasi Kinerja Perangkat Daerah	Jumlah dokumen Perencanaan, Penganggaran, dan Evaluasi Kinerja Perangkat Daerah yang sesuai dengan peraturan				25 dokumen	25 Dokumen	34.844.000,00	15.652.650,00	13.260.000,00	-21.584.000,00							100.395.619,00	BADAN PERENCANAAN PEMBANGUNAN DAERAH, PENELITIAN DAN PENGEMBANGAN
	5.01.01.2.01.0001	Penyusunan Dokumen Perencanaan Perangkat Daerah					25 dokumen	25 Dokumen	34.844.000,00	15.652.650,00	13.260.000,00	-21.584.000,00	Kab. Bitar, Semua Kecamatan, Semua Kel/Desa	DANA TRANSFER UMUM-DANA ALOKASI UMUM	-	-			100.395.619,00	BADAN PERENCANAAN PEMBANGUNAN DAERAH, PENELITIAN DAN PENGEMBANGAN
	5.01.01.2.02	Administrasi Keuangan Perangkat Daerah	Jumlah laporan administrasi keuangan perangkat daerah yang tepat waktu				12 dokumen	12 dokumen	3.846.397.199,00	4.647.430.176,00	4.394.103.300,00	547.706.101,00							3.875.806.182,00	BADAN PERENCANAAN PEMBANGUNAN DAERAH, PENELITIAN DAN PENGEMBANGAN
	5.01.01.2.02.0001	Penyediaan Gaji dan Tunjangan ASN					29 Orang/bulan	29 Orang/bulan	3.812.257.199,00	4.629.550.176,00	4.376.223.300,00	563.966.101,00	Kab. Bitar, Semua Kecamatan, Semua Kel/Desa	PENDAPATAN ASLI DAERAH (PAD) DANA TRANSFER UMUM-DANA ALOKASI UMUM	-	-			3.827.806.182,00	BADAN PERENCANAAN PEMBANGUNAN DAERAH, PENELITIAN DAN PENGEMBANGAN
	5.01.01.2.02.0004	Koordinasi dan Pelaksanaan Akuntansi SKPD	Jumlah Dokumen Koordinasi dan Pelaksanaan Akuntansi SKPD				12 Dokumen	12 Dokumen	34.140.000,00	17.880.000,00	17.880.000,00	-16.260.000,00	Kab. Bitar, Semua Kecamatan, Semua Kel/Desa	DANA TRANSFER UMUM-DANA ALOKASI UMUM DANA TRANSFER UMUM-DANA BAGI HASIL	-	-			48.000.000,00	BADAN PERENCANAAN PEMBANGUNAN DAERAH, PENELITIAN DAN PENGEMBANGAN
	5.01.01.2.05	Administrasi Kepegawaian Perangkat Daerah	Jumlah ASN yang mendapat pelayanan administrasi kepegawaian perangkat daerah				29 Orang	29 Orang	644.694.000,00	295.744.000,00	262.841.200,00	-381.852.800,00							386.860.000,00	BADAN PERENCANAAN PEMBANGUNAN DAERAH, PENELITIAN DAN PENGEMBANGAN
	5.01.01.2.05.0009	Pendidikan dan Pelatihan Pegawai Berdasarkan Tugas dan Fungsi	Jumlah Pegawai Berdasarkan Tugas dan Fungsi yang Mengikuti Pendidikan dan Pelatihan				29 Orang	29 Orang	644.694.000,00	295.744.000,00	262.841.200,00	-381.852.800,00	Kab. Bitar, Semua Kecamatan, Semua Kel/Desa	DANA TRANSFER UMUM-DANA ALOKASI UMUM DANA TRANSFER UMUM-DANA BAGI HASIL	-	-			386.860.000,00	BADAN PERENCANAAN PEMBANGUNAN DAERAH, PENELITIAN DAN PENGEMBANGAN
	5.01.01.2.06	Administrasi Umum Perangkat Daerah	Jumlah waktu pelaksanaan administrasi umum yang akuntabel				12 bulan	12 bulan	1.159.105.323,00	1.101.265.571,00	1.360.201.021,00	201.095.698,00							862.535.940,00	BADAN PERENCANAAN PEMBANGUNAN DAERAH, PENELITIAN DAN PENGEMBANGAN
	5.01.01.2.06.0001	Penyediaan Komponen Instalasi Listrik/Penerangan Bangunan Kantor	Jumlah Paket Komponen Instalasi Listrik/Penerangan Bangunan Kantor yang Disediakan				1 Paket	1 Paket	3.622.596,00	3.622.596,00	3.622.596,00	0,00	Kab. Bitar, Semua Kecamatan, Semua Kel/Desa	DANA TRANSFER UMUM-DANA ALOKASI UMUM DANA TRANSFER UMUM-DANA BAGI HASIL	-	-			3.551.000,00	BADAN PERENCANAAN PEMBANGUNAN DAERAH, PENELITIAN DAN PENGEMBANGAN
	5.01.01.2.06.0002	Penyediaan Peralatan dan Perlengkapan Kantor	Jumlah Paket Peralatan dan Perlengkapan Kantor yang Disediakan				2 Paket	2 Paket	163.227.609,00	163.227.609,00	261.755.094,00	98.527.485,00	Kab. Bitar, Semua Kecamatan, Semua Kel/Desa	DANA TRANSFER UMUM-DANA ALOKASI UMUM	-	-			127.154.800,00	BADAN PERENCANAAN PEMBANGUNAN DAERAH, PENELITIAN DAN PENGEMBANGAN
	5.01.01.2.06.0003	Penyediaan Peralatan Rumah Tangga	Jumlah Paket Peralatan Rumah Tangga yang Disediakan				1 Paket	1 Paket	33.905.838,00	26.107.644,00	26.107.644,00	-7.798.194,00	Kab. Bitar, Semua Kecamatan, Semua Kel/Desa	DANA TRANSFER UMUM-DANA ALOKASI UMUM DANA TRANSFER UMUM-DANA BAGI HASIL	-	-			20.207.900,00	BADAN PERENCANAAN PEMBANGUNAN DAERAH, PENELITIAN DAN PENGEMBANGAN
	5.01.01.2.06.0004	Penyediaan Bahan Logistik Kantor	Jumlah Paket Bahan Logistik Kantor yang Disediakan				1 Paket	1 Paket	16.667.760,00	16.667.760,00	16.667.760,00	0,00	Kab. Bitar, Semua Kecamatan, Semua Kel/Desa	DANA TRANSFER UMUM-DANA ALOKASI UMUM	-	-			12.590.000,00	BADAN PERENCANAAN PEMBANGUNAN DAERAH, PENELITIAN DAN PENGEMBANGAN
	5.01.01.2.06.0005	Penyediaan Barang Cetak dan Penggandaan	Jumlah Paket Barang Cetak dan Penggandaan yang Disediakan				1 Paket	1 Paket	108.907.317,00	115.201.350,00	115.214.315,00	6.306.998,00	Kab. Bitar, Semua Kecamatan, Semua Kel/Desa	DANA TRANSFER UMUM-DANA ALOKASI UMUM	-	-			74.915.750,00	BADAN PERENCANAAN PEMBANGUNAN DAERAH, PENELITIAN DAN PENGEMBANGAN
	5.01.01.2.06.0006	Penyediaan Bahan Bacaan dan Peraturan Perundang-undangan					1 Paket	1 Paket												

NO	KODE	URUSAN / BIDANG URUSAN / PROGRAM / KEGIATAN / SUB KEGIATAN	INDIKATOR PROGRAM / KEGIATAN / SUB KEGIATAN	TARGET AKHIR PERIODE RENSTRA OPD	REALISASI CAPAIAN RENJA OPD TAHUN 2022	PRAKIRAAN CAPAIAN TARGET RENJA OPD TAHUN 2023	CAPAIAN KINERJA DAN KERANGKA PENDANAAN										KELOMPOK SASARAN	PRAKIRAAN MAJU RENCANA TAHUN 2025		PERANGKAT DAERAH PENANGGUNG JAWAB
							TARGET 2024		PAGU INDIKATIF (Rp)			Bertambah/Berkurang (10-12)	LOKASI	SUMBER DANA	PRIORITAS			TARGET	PAGU INDIKATIF (Rp)	
							SEBELUM	SESUDAH	RKPD 2024	APBD 2024	RKPD PERUBAHAN 2024				NASIONAL	DAERAH				
1	2	3	4	5	6	7	8	9	10	11	12	13	14	15	16	17	18	19	20	21
			Jumlah Dokumen Bahan Bacaan dan Peraturan Perundang-Undangan yang Disediakan				12 Dokumen	12 Dokumen	1.500.000,00	1.500.000,00	61.500.000,00	60.000.000,00	Kab. Bitar, Semua Kecamatan, Semua Kel/Desa	DANA TRANSFER UMUM-DANA ALOKASI UMUM	-	-			1.500.000,00	BADAN PERENCANAAN PEMBANGUNAN DAERAH, PENELITIAN DAN PENGEMBANGAN
	5.01.01.2.06.0009	Penyelenggaraan Rapat Koordinasi dan Konsultasi SKPD																		
			Jumlah Laporan Penyelenggaraan Rapat Koordinasi dan Konsultasi SKPD				276 Laporan	196 Laporan	831.274.203,00	774.938.612,00	875.333.612,00	44.059.409,00	Kab. Bitar, Semua Kecamatan, Semua Kel/Desa	DANA TRANSFER UMUM-DANA ALOKASI UMUM	-	-			622.616.490,00	BADAN PERENCANAAN PEMBANGUNAN DAERAH, PENELITIAN DAN PENGEMBANGAN
	5.01.01.2.08	Penyediaan Jasa Penunjang Urusan Pemerintahan Daerah	Jumlah waktu penyediaan jasa penunjang urusan pemerintahan daerah				12 bulan	12 bulan	474.334.440,00	415.114.440,00	415.114.440,00	-59.220.000,00			-	-			449.056.200,00	BADAN PERENCANAAN PEMBANGUNAN DAERAH, PENELITIAN DAN PENGEMBANGAN
	5.01.01.2.08.0002	Penyediaan Jasa Komunikasi, Sumber Daya Air dan Listrik																		
			Jumlah Laporan Penyediaan Jasa Komunikasi, Sumber Daya Air dan Listrik yang Disediakan				12 Laporan	12 Laporan	5.895.000,00	5.895.000,00	5.895.000,00	0,00	Kab. Bitar, Semua Kecamatan, Semua Kel/Desa	DANA TRANSFER UMUM-DANA ALOKASI UMUM	-	-			6.000.000,00	BADAN PERENCANAAN PEMBANGUNAN DAERAH, PENELITIAN DAN PENGEMBANGAN
	5.01.01.2.08.0004	Penyediaan Jasa Pelayanan Umum Kantor																		
			Jumlah Laporan Penyediaan Jasa Pelayanan Umum Kantor yang Disediakan				12 Laporan	12 Laporan	468.439.440,00	409.219.440,00	409.219.440,00	-59.220.000,00	Kab. Bitar, Semua Kecamatan, Semua Kel/Desa	DANA TRANSFER UMUM-DANA ALOKASI UMUM	-	-			443.056.200,00	BADAN PERENCANAAN PEMBANGUNAN DAERAH, PENELITIAN DAN PENGEMBANGAN
	5.01.01.2.09	Pemeliharaan Barang Milik Daerah Penunjang Urusan Pemerintahan Daerah	Jumlah waktu pemeliharaan barang milik daerah penunjang urusan pemerintahan daerah				12 bulan	12 bulan	227.930.000,00	317.930.000,00	317.930.000,00	90.000.000,00			-	-			228.751.000,00	BADAN PERENCANAAN PEMBANGUNAN DAERAH, PENELITIAN DAN PENGEMBANGAN
	5.01.01.2.09.0002	Penyediaan Jasa Pemeliharaan, Biaya Pemeliharaan, Pajak dan Perizinan Kendaraan Dinas Operasional atau Lapangan																		
			Jumlah Kendaraan Dinas Operasional atau Lapangan yang Dipelihara dan Dibayarkan Pajak dan Perizinannya				30 Unit	30 Unit	126.630.000,00	216.630.000,00	216.630.000,00	90.000.000,00	Kab. Bitar, Semua Kecamatan, Semua Kel/Desa	DANA TRANSFER UMUM-DANA ALOKASI UMUM DANA TRANSFER UMUM-DANA ALOKASI UMUM	-	-			115.175.000,00	BADAN PERENCANAAN PEMBANGUNAN DAERAH, PENELITIAN DAN PENGEMBANGAN
	5.01.01.2.09.0006	Pemeliharaan Peralatan dan Mesin Lainnya																		
			Jumlah Peralatan dan Mesin Lainnya yang Dipelihara				117 Unit	117 Unit	75.290.000,00	75.290.000,00	75.290.000,00	0,00	Kab. Bitar, Semua Kecamatan, Semua Kel/Desa	DANA TRANSFER UMUM-DANA ALOKASI UMUM	-	-			73.576.000,00	BADAN PERENCANAAN PEMBANGUNAN DAERAH, PENELITIAN DAN PENGEMBANGAN
	5.01.01.2.09.0009	Pemeliharaan/Rehabilitasi Gedung Kantor dan Bangunan Lainnya																		
			Jumlah Gedung Kantor dan Bangunan Lainnya yang Dipelihara/Direhabilitasi				1 Unit	1 Unit	26.010.000,00	26.010.000,00	26.010.000,00	0,00	Kab. Bitar, Semua Kecamatan, Semua Kel/Desa	DANA TRANSFER UMUM-DANA ALOKASI UMUM	-	-			40.000.000,00	BADAN PERENCANAAN PEMBANGUNAN DAERAH, PENELITIAN DAN PENGEMBANGAN
2.	5.01.02	PROGRAM PERENCANAAN, PENGENDALIAN DAN EVALUASI PEMBANGUNAN DAERAH	Persentase pendanaan program prioritas sesuai dokumen perencanaan daerah Tingkat pemanfaatan data Jumlah dokumen evaluasi dan pelaporan pembangunan daerah				75,55% 90% Dokumen % Dokumen %	90,58% 9% % Dokumen	3.189.215.301,00	2.867.255.551,00	2.627.255.551,00	-229.065.013,00							2.960.150.288,00	
	5.01.02.2.01	Penyusunan Perencanaan dan Pendanaan	persentase pendanaan program prioritas sesuai dokumen perencanaan				90 persen	90 persen	2.269.595.280,00	2.152.087.928,00	1.960.087.928,00	-309.507.352,00			-	-			2.063.660.530,00	BADAN PERENCANAAN PEMBANGUNAN DAERAH, PENELITIAN DAN PENGEMBANGAN
	5.01.02.2.01.0003	Pelaksanaan Konsultasi Publik																		
			Jumlah Berita Acara Konsultasi Publik				2 Berita Acara	2 Berita Acara	152.864.320,00	167.364.320,00	38.752.500,00	-114.111.820,00	Kab. Bitar, Semua Kecamatan, Semua Kel/Desa	DANA TRANSFER UMUM-DANA ALOKASI UMUM	-	-			152.864.320,00	BADAN PERENCANAAN PEMBANGUNAN DAERAH, PENELITIAN DAN PENGEMBANGAN
	5.01.02.2.01.0004	Koordinasi Pelaksanaan Forum Perangkat Daerah/Lintas Perangkat Daerah																		
			Jumlah Berita Acara Forum Perangkat Daerah/Lintas Perangkat Daerah				2 Berita Acara	2 Berita Acara	41.940.000,00	41.940.000,00	509.512.054,00	467.572.054,00	Kab. Bitar, Semua Kecamatan, Semua Kel/Desa	DANA TRANSFER UMUM-DANA ALOKASI UMUM	-	-			41.940.000,00	BADAN PERENCANAAN PEMBANGUNAN DAERAH, PENELITIAN DAN PENGEMBANGAN
	5.01.02.2.01.0005	Pelaksanaan Musrenbang Kabupaten/Kota																		
			Jumlah Berita Acara Musrenbang Kabupaten/Kota				1 Berita Acara	1 Berita Acara	461.396.550,00	437.976.550,00	92.479.396,00	-368.917.154,00	Kab. Bitar, Semua Kecamatan, Semua Kel/Desa	DANA TRANSFER UMUM-DANA ALOKASI UMUM	-	-			255.461.800,00	BADAN PERENCANAAN PEMBANGUNAN DAERAH, PENELITIAN DAN PENGEMBANGAN
	5.01.02.2.01.0006	Penyiapan Bahan Koordinasi Musrenbang Kecamatan																		
			Jumlah Usulan yang Terverifikasi oleh Kecamatan				220 Usulan	220 Usulan	90.070.980,00	102.870.980,00	90.125.950,00	54.970,00	Kab. Bitar, Semua Kecamatan, Semua Kel/Desa	DANA TRANSFER UMUM-DANA ALOKASI UMUM	-	-			90.070.980,00	BADAN PERENCANAAN PEMBANGUNAN DAERAH, PENELITIAN DAN PENGEMBANGAN
	5.01.02.2.01.0007	Koordinasi Penyusunan dan Penetapan Dokumen Perencanaan Pembangunan Daerah Kabupaten/Kota																		

NO	KODE	URUSAN / BIDANG URUSAN / PROGRAM / KEGIATAN / SUB KEGIATAN	INDIKATOR PROGRAM / KEGIATAN / SUB KEGIATAN	TARGET AKHIR PERIODE RENSTRA OPD	REALISASI CAPAIAN RENJA OPD TAHUN 2022	PRAKIRAAN CAPAIAN TARGET RENJA OPD TAHUN 2023	CAPAIAN KINERJA DAN KERANGKA PENDANAAN										KELOMPOK SASARAN	PRAKIRAAN MAJU RENCANA TAHUN 2025		PERANGKAT DAERAH PENANGGUNG JAWAB	
							TARGET 2024		PAGU INDIKATIF (Rp)			Bertambah/Berkurang (10-12)	LOKASI	SUMBER DANA	PRIORITAS			TARGET	PAGU INDIKATIF (Rp)		
							SEBELUM	SESUDAH	RKPD 2024	APBD 2024	RKPD PERUBAHAN 2024				NASIONAL	DAERAH					
1	2	3	4	5	6	7	8	9	10	11	12	13	14	15	16	17	18	19	20	21	
			Jumlah Dokumen Perencanaan Pembangunan Daerah Kabupaten/Kota yang Ditetapkan (RPJPD/RPJMD/RKPD)				7 Dokumen	7 Dokumen	1.523.323.430,00	1.401.936.078,00	1.229.218.028,00	-294.105.402,00	Kab. Bitar, Semua Kecamatan, Semua Kel/Desa	DANA TRANSFER UMUM-DANA ALOKASI UMUM DANA TRANSFER UMUM-DANA BAGI HASIL	-	-			1.523.323.430,00	BADAN PERENCANAAN PEMBANGUNAN DAERAH, PENELITIAN DAN PENGEMBANGAN	
	5.01.02.2.02	Analisis Data dan Informasi Pemerintahan Daerah Bidang Perencanaan Pembangunan Daerah	Tingkat keterisian data SIPD				65 persen	58 persen	273.130.691,00	337.565.793,00	337.565.793,00	64.435.102,00			-	-			250.000.248,00	BADAN PERENCANAAN PEMBANGUNAN DAERAH, PENELITIAN DAN PENGEMBANGAN	
	5.01.02.2.02.0002	Pembinaan dan Pemanfaatan Data dan Informasi Perencanaan Pembangunan Perangkat Daerah																			
			Jumlah Orang yang Dibina dalam Pemanfaatan Data dan Informasi				53 Orang	53 Orang	173.130.443,00	251.050.443,00	251.050.443,00	77.920.000,00	Kab. Bitar, Semua Kecamatan, Semua Kel/Desa	DANA TRANSFER UMUM-DANA ALOKASI UMUM DANA TRANSFER UMUM-DANA BAGI HASIL	-	-			150.000.000,00	BADAN PERENCANAAN PEMBANGUNAN DAERAH, PENELITIAN DAN PENGEMBANGAN	
	5.01.02.2.02.0003	Penyusunan Profil Pembangunan Daerah Kabupaten/Kota																			
			Jumlah Buku Profil Pembangunan Daerah yang Diterbitkan				1 Buku	1 Buku	100.000.248,00	86.515.350,00	86.515.350,00	-13.484.898,00	Kab. Bitar, Semua Kecamatan, Semua Kel/Desa	DANA TRANSFER UMUM-DANA ALOKASI UMUM DANA TRANSFER UMUM-DANA BAGI HASIL	-	-			100.000.248,00	BADAN PERENCANAAN PEMBANGUNAN DAERAH, PENELITIAN DAN PENGEMBANGAN	
	5.01.02.2.03	Pengendalian, Evaluasi dan Pelaporan Bidang Perencanaan Pembangunan Daerah	Jumlah dokumen evaluasi dan pelaporan pembangunan daerah				9 dokumen	9 dokumen	646.489.330,00	377.601.830,00	329.601.830,00	-316.887.500,00			-	-			646.489.510,00	BADAN PERENCANAAN PEMBANGUNAN DAERAH, PENELITIAN DAN PENGEMBANGAN	
	5.01.02.2.03.0001	Koordinasi Pengendalian Perencanaan dan Pelaksanaan Pembangunan Daerah di Kabupaten/Kota																			
			Jumlah Laporan Hasil Pengendalian Perencanaan dan Pelaksanaan Pembangunan				4 Laporan	4 Laporan	199.948.630,00	145.414.630,00	97.414.630,00	-102.534.000,00	Kab. Bitar, Semua Kecamatan, Semua Kel/Desa	DANA TRANSFER UMUM-DANA ALOKASI UMUM DANA TRANSFER UMUM-DANA BAGI HASIL	-	-			199.948.810,00	BADAN PERENCANAAN PEMBANGUNAN DAERAH, PENELITIAN DAN PENGEMBANGAN	
	5.01.02.2.03.0003	Monitoring, Evaluasi dan Penyusunan Laporan Berkala Pelaksanaan Pembangunan Daerah																			
			Jumlah Laporan Hasil Evaluasi Kinerja Pembangunan Daerah				5 Laporan	5 Laporan	446.540.700,00	232.187.200,00	232.187.200,00	-214.353.500,00	Kab. Bitar, Semua Kecamatan, Semua Kel/Desa	DANA TRANSFER UMUM-DANA ALOKASI UMUM DANA TRANSFER UMUM-DANA BAGI HASIL	-	-			446.540.700,00	BADAN PERENCANAAN PEMBANGUNAN DAERAH, PENELITIAN DAN PENGEMBANGAN	
3.	5.01.03	<b>PROGRAM KOORDINASI DAN SINERGISASI PERENCANAAN PEMBANGUNAN DAERAH</b>	<b>Persentase indikator program PD yang tercapai</b>				<b>85 %</b>	<b>91 %</b>	<b>1.800.100.000,00</b>	<b>1.234.880.851,00</b>	<b>1.259.880.849,00</b>	<b>-223.622.840,00</b>							<b>1.576.477.160,00</b>		
	5.01.03.2.01	Koordinasi Perencanaan Bidang Pemerintahan dan Pembangunan Manusia	Persentase indikator program PD mitra bidang pemerintahan dan pembangunan manusia				85 persen	91 persen	800.100.000,00	472.880.851,00	472.880.851,00	-327.219.149,00			-	-			482.269.960,00	BADAN PERENCANAAN PEMBANGUNAN DAERAH, PENELITIAN DAN PENGEMBANGAN	
	5.01.03.2.01.0001	Koordinasi Penyusunan Dokumen Perencanaan Pembangunan Daerah Bidang Pemerintahan (RPJPD, RPJMD dan RKPD)																			
			Jumlah Dokumen Perencanaan Pembangunan Daerah Bidang Pemerintahan yang Dikoordinir Penyusunannya (RPJPD, RPJMD dan RKPD)				195 Dokumen	195 Dokumen	86.906.999,00	0,00	0,00	-86.906.999,00	Kab. Bitar, Semua Kecamatan, Semua Kel/Desa	DANA TRANSFER UMUM-DANA ALOKASI UMUM	-	-			26.827.250,00	BADAN PERENCANAAN PEMBANGUNAN DAERAH, PENELITIAN DAN PENGEMBANGAN	
	5.01.03.2.01.0004	Koordinasi Pelaksanaan Sinergitas dan Harmonisasi Perencanaan Pembangunan Daerah Bidang Pemerintahan																			
			Jumlah Laporan Hasil Sinkronisasi Renstra/Renja dengan RKPD/RPJMD pada Bidang Pemerintahan				93 Laporan	62 Laporan	168.304.601,00	167.094.845,00	158.828.645,00	-9.475.956,00	Kab. Bitar, Semua Kecamatan, Semua Kel/Desa	DANA TRANSFER UMUM-DANA ALOKASI UMUM	-	-			119.414.350,00	BADAN PERENCANAAN PEMBANGUNAN DAERAH, PENELITIAN DAN PENGEMBANGAN	
	5.01.03.2.01.0005	Koordinasi Penyusunan Dokumen Perencanaan Pembangunan Daerah Bidang Pembangunan Manusia (RPJPD, RPJMD dan RKPD)																			
			Jumlah Dokumen Perencanaan Pembangunan Daerah Bidang Pembangunan Manusia yang Dikoordinir Penyusunannya (RPJPD, RPJMD dan RKPD)				63 Dokumen	63 Dokumen	57.017.308,00	0,00	0,00	-57.017.308,00	Kab. Bitar, Semua Kecamatan, Semua Kel/Desa	DANA TRANSFER UMUM-DANA ALOKASI UMUM	-	-			93.015.650,00	BADAN PERENCANAAN PEMBANGUNAN DAERAH, PENELITIAN DAN PENGEMBANGAN	
	5.01.03.2.01.0008	Koordinasi Pelaksanaan Sinergitas dan Harmonisasi Perencanaan Pembangunan Daerah Bidang Pembangunan Manusia																			
			Jumlah Laporan Hasil Sinkronisasi Renstra/Renja dengan RKPD/RPJMD pada Bidang Pembangunan Manusia				27 Laporan	18 Laporan	487.871.092,00	305.786.006,00	314.052.206,00	-173.818.886,00	Kab. Bitar, Semua Kecamatan, Semua Kel/Desa	DANA TRANSFER UMUM-DANA BAGI HASIL DANA TRANSFER UMUM-DANA ALOKASI UMUM	-	-			243.012.710,00	BADAN PERENCANAAN PEMBANGUNAN DAERAH, PENELITIAN DAN PENGEMBANGAN	
	5.01.03.2.02	Koordinasi Perencanaan Bidang Perekonomian dan SDA (Sumber Daya Alam)	Persentase indikator program PD mitra bidang perekonomian dan SDA				85 persen	91 persen	418.760.399,00	288.760.000,00	287.854.120,00	-130.906.279,00			-	-			609.207.200,00	BADAN PERENCANAAN PEMBANGUNAN DAERAH, PENELITIAN DAN PENGEMBANGAN	
	5.01.03.2.02.0001	Koordinasi Penyusunan Dokumen Perencanaan Pembangunan Daerah Bidang Perekonomian (RPJPD, RPJMD dan RKPD)																			
			Jumlah Dokumen Perencanaan Pembangunan Daerah Bidang Perekonomian yang Dikoordinir Penyusunannya (RPJPD, RPJMD dan RKPD)				27 Dokumen	28 Dokumen	162.364.535,00	109.181.200,00	112.467.000,00	-49.897.535,00	Kab. Bitar, Semua Kecamatan, Semua Kel/Desa	DANA TRANSFER UMUM-DANA ALOKASI UMUM	-	-			85.150.000,00	BADAN PERENCANAAN PEMBANGUNAN DAERAH, PENELITIAN DAN PENGEMBANGAN	
	5.01.03.2.02.0004	Koordinasi Pelaksanaan Sinergitas dan Harmonisasi Perencanaan Pembangunan Daerah Bidang Perekonomian																			

NO	KODE	URUSAN / BIDANG URUSAN / PROGRAM / KEGIATAN / SUB KEGIATAN	INDIKATOR PROGRAM / KEGIATAN / SUB KEGIATAN	TARGET AKHIR PERIODE RENSTRA OPD	REALISASI CAPAIAN RENJA OPD TAHUN 2022	PRAKIRAAN CAPAIAN TARGET RENJA OPD TAHUN 2023	CAPAIAN KINERJA DAN KERANGKA PENDANAAN										KELOMPOK SASARAN	PRAKIRAAN MAJU RENCANA TAHUN 2025		PERANGKAT DAERAH PENANGGUNG JAWAB
							TARGET 2024		PAGU INDIKATIF (Rp)			Bertambah/Berkurang (10-12)	LOKASI	SUMBER DANA	PRIORITAS			TARGET	PAGU INDIKATIF (Rp)	
							SEBELUM	SESUDAH	RKPD 2024	APBD 2024	RKPD PERUBAHAN 2024				NASIONAL	DAERAH				
1	2	3	4	5	6	7	8	9	10	11	12	13	14	15	16	17	18	19	20	21
			Jumlah Laporan Hasil Sinkronisasi Renstra/Renja dengan RKP/RPJMD pada Bidang Perekonomian				9 Laporan	8 Laporan	38.452.640,00	51.635.576,00	57.444.000,00	18.991.360,00	Kab. Bitar, Semua Kecamatan, Semua Kel/Desa	DANA TRANSFER UMUM-DANA ALOKASI UMUM DANA TRANSFER UMUM-DANA BAGI HASIL	-	-			265.000.000,00	BADAN PERENCANAAN PEMBANGUNAN DAERAH, PENELITIAN DAN PENGEMBANGAN
	5.01.03.2.02.0005	Koordinasi Penyusunan Dokumen Perencanaan Pembangunan Daerah Bidang SDA (RPJPD, RPJMD dan RKP)																		
			Jumlah Dokumen Perencanaan Pembangunan Daerah Bidang SDA yang Dikoordinir Penyusunannya (RPJPD, RPJMD dan RKP)				18 Dokumen	14 Dokumen	143.644.640,00	53.644.640,00	22.306.500,00	-121.338.140,00	Kab. Bitar, Semua Kecamatan, Semua Kel/Desa	DANA TRANSFER UMUM-DANA ALOKASI UMUM	-	-			68.750.000,00	BADAN PERENCANAAN PEMBANGUNAN DAERAH, PENELITIAN DAN PENGEMBANGAN
	5.01.03.2.02.0008	Koordinasi Pelaksanaan Sinergitas dan Harmonisasi Perencanaan Pembangunan Daerah Bidang SDA																		
			Jumlah Laporan Hasil Sinkronisasi Renstra/Renja dengan RKP/RPJMD pada Bidang SDA				6 Laporan	4 Laporan	74.298.584,00	74.298.584,00	95.636.620,00	21.338.036,00	Kab. Bitar, Semua Kecamatan, Semua Kel/Desa	DANA TRANSFER UMUM-DANA ALOKASI UMUM	-	-			190.307.200,00	BADAN PERENCANAAN PEMBANGUNAN DAERAH, PENELITIAN DAN PENGEMBANGAN
	5.01.03.2.03	Koordinasi Perencanaan Bidang Infrastruktur dan Kewilayahan	persentase indikator program PD mitra bidang infrastruktur dan kewilayahan				85 persen	91 persen	581.239.601,00	473.240.000,00	499.145.878,00	-82.093.723,00			-	-			485.000.000,00	BADAN PERENCANAAN PEMBANGUNAN DAERAH, PENELITIAN DAN PENGEMBANGAN
	5.01.03.2.03.0001	Koordinasi Penyusunan Dokumen Perencanaan Pembangunan Daerah Bidang Infrastruktur (RPJPD, RPJMD dan RKP)																		
			Jumlah Dokumen Perencanaan Pembangunan Daerah Bidang Infrastruktur yang Dikoordinir Penyusunannya (RPJPD, RPJMD dan RKP)				18 Dokumen	14 Dokumen	190.211.760,00	119.218.000,00	265.922.000,00	75.710.240,00	Kab. Bitar, Semua Kecamatan, Semua Kel/Desa	DANA TRANSFER UMUM-DANA ALOKASI UMUM	-	-			181.900.000,00	BADAN PERENCANAAN PEMBANGUNAN DAERAH, PENELITIAN DAN PENGEMBANGAN
	5.01.03.2.03.0004	Koordinasi Pelaksanaan Sinergitas dan Harmonisasi Perencanaan Pembangunan Daerah Bidang Infrastruktur																		
			Jumlah Laporan Hasil Sinkronisasi Renstra/Renja dengan RKP/RPJMD pada Bidang Infrastruktur				6 Laporan	4 Laporan	127.775.841,00	136.144.000,00	114.958.300,00	-12.817.541,00	Kab. Bitar, Semua Kecamatan, Semua Kel/Desa	DANA TRANSFER UMUM-DANA ALOKASI UMUM	-	-			142.840.000,00	BADAN PERENCANAAN PEMBANGUNAN DAERAH, PENELITIAN DAN PENGEMBANGAN
	5.01.03.2.03.0005	Koordinasi Penyusunan Dokumen Perencanaan Pembangunan Daerah Bidang Kewilayahan (RPJPD, RPJMD dan RKP)																		
			Jumlah Dokumen Perencanaan Pembangunan Daerah Bidang Kewilayahan yang Dikoordinir Penyusunannya (RPJPD, RPJMD dan RKP)				36 Dokumen	28 Dokumen	146.592.640,00	140.795.000,00	41.322.000,00	-105.270.640,00	Kab. Bitar, Semua Kecamatan, Semua Kel/Desa	DANA TRANSFER UMUM-DANA ALOKASI UMUM	-	-			119.150.000,00	BADAN PERENCANAAN PEMBANGUNAN DAERAH, PENELITIAN DAN PENGEMBANGAN
	5.01.03.2.03.0008	Koordinasi Pelaksanaan Sinergitas dan Harmonisasi Perencanaan Pembangunan Daerah Bidang Kewilayahan																		
			Jumlah Laporan Hasil Sinkronisasi Renstra/Renja dengan RKP/RPJMD pada Bidang Kewilayahan				12 Laporan	8 Laporan	116.659.360,00	77.083.000,00	76.943.578,00	-39.715.782,00	Kab. Bitar, Semua Kecamatan, Semua Kel/Desa	DANA TRANSFER UMUM-DANA ALOKASI UMUM	-	-			41.110.000,00	BADAN PERENCANAAN PEMBANGUNAN DAERAH, PENELITIAN DAN PENGEMBANGAN
	5.05	<b>PENELITIAN DAN PENGEMBANGAN</b>																		
	1. 5.05.02	<b>PROGRAM PENELITIAN DAN PENGEMBANGAN DAERAH</b>																		
			Persentase rekomendasi kajian yang ditindaklanjuti oleh Perangkat Daerah				25 %	70 %	2.300.000.000,00	2.000.000.000,00	2.000.000.000,00	-1.540.701.615,00							759.298.385,00	
	5.05.02.2.01	Penelitian dan Pengembangan Bidang Penyelenggaraan Pemerintahan dan Pengkajian Peraturan	persentase hasil penelitian bidang penyelenggaraan pemerintahan yang digunakan sebagai referensi dalam perumusan kebijakan pembangunan daerah				75 persen	70 persen	455.070.107,00	656.220.107,00	686.233.307,00	231.163.200,00			-	-			20.000.000,00	BADAN PERENCANAAN PEMBANGUNAN DAERAH, PENELITIAN DAN PENGEMBANGAN
	5.05.02.2.01.0002	Fasilitasi, Pelaksanaan dan Evaluasi Penelitian dan Pengembangan Bidang Pemerintahan Umum																		
			Jumlah Laporan Hasil Pelaksanaan Fasilitasi, Pelaksanaan dan Evaluasi Penelitian dan Pengembangan Bidang Pemerintahan Umum				1 Laporan	1 Laporan	305.070.107,00	506.220.107,00	536.233.307,00	231.163.200,00	Kab. Bitar, Semua Kecamatan, Semua Kel/Desa	DANA TRANSFER UMUM-DANA ALOKASI UMUM	-	-			10.000.000,00	BADAN PERENCANAAN PEMBANGUNAN DAERAH, PENELITIAN DAN PENGEMBANGAN
	5.05.02.2.01.0004	Fasilitasi, Pelaksanaan dan Evaluasi Penelitian dan Pengembangan Bidang Aparatur dan Reformasi Birokrasi																		
			Jumlah Laporan Pelaksanaan Fasilitasi, Pelaksanaan dan Evaluasi Penelitian dan Pengembangan Bidang Aparatur dan Reformasi Birokrasi				1 Laporan	1 Laporan	150.000.000,00	150.000.000,00	150.000.000,00	0,00	Kab. Bitar, Semua Kecamatan, Semua Kel/Desa	DANA TRANSFER UMUM-DANA ALOKASI UMUM	-	-			10.000.000,00	BADAN PERENCANAAN PEMBANGUNAN DAERAH, PENELITIAN DAN PENGEMBANGAN
	5.05.02.2.02	Penelitian dan Pengembangan Bidang Sosial dan Kependudukan	persentase hasil penelitian bidang sosial kependudukan yang digunakan sebagai referensi dalam perumusan kebijakan pembangunan				75 persen	70 persen	450.000.000,00	0,00	0,00	-450.000.000,00			-	-			20.000.000,00	BADAN PERENCANAAN PEMBANGUNAN DAERAH, PENELITIAN DAN PENGEMBANGAN
	5.05.02.2.02.0004	Penelitian dan Pengembangan Kepemudaan dan Olahraga																		
			Jumlah Dokumen Hasil Penelitian dan Pengembangan Kepemudaan dan Olahraga				1 Dokumen	1 Dokumen	300.000.000,00	0,00	0,00	-300.000.000,00	Kab. Bitar, Semua Kecamatan, Semua Kel/Desa	DANA TRANSFER UMUM-DANA ALOKASI UMUM	-	-			10.000.000,00	BADAN PERENCANAAN PEMBANGUNAN DAERAH, PENELITIAN DAN PENGEMBANGAN
	5.05.02.2.02.0008	Penelitian dan Pengembangan Administrasi Kependudukan dan Pencatatan Sipil																		
			Jumlah Dokumen Hasil Penelitian dan Pengembangan Administrasi Kependudukan dan Pencatatan Sipil				1 Dokumen	1 Dokumen	150.000.000,00	0,00	0,00	-150.000.000,00	Kab. Bitar, Semua Kecamatan, Semua Kel/Desa	DANA TRANSFER UMUM-DANA ALOKASI UMUM	-	-			10.000.000,00	BADAN PERENCANAAN PEMBANGUNAN DAERAH, PENELITIAN DAN PENGEMBANGAN
	5.05.02.2.03	Penelitian dan Pengembangan Bidang Ekonomi dan Pembangunan	persentase hasil penelitian bidang ekonomi dan pembangunan yang digunakan sebagai referensi dalam perumusan kebijakan pembangunan daerah				75 persen	70 persen	300.000.000,00	300.000.000,00	200.010.000,00	-99.990.000,00			-	-			10.000.000,00	BADAN PERENCANAAN PEMBANGUNAN DAERAH, PENELITIAN DAN PENGEMBANGAN
	5.05.02.2.03.0004	Penelitian dan Pengembangan Pertanian, Perkebunan dan Pangan																		

NO	KODE	URUSAN / BIDANG URUSAN / PROGRAM / KEGIATAN / SUB KEGIATAN	INDIKATOR PROGRAM / KEGIATAN / SUB KEGIATAN	TARGET AKHIR PERIODE RENSTRA OPD	REALISASI CAPAIAN RENJA OPD TAHUN 2022	PRAKIRAAN CAPAIAN TARGET RENJA OPD TAHUN 2023	CAPAIAN KINERJA DAN KERANGKA PENDANAAN										KELOMPOK SASARAN	PRAKIRAAN MAJU RENCANA TAHUN 2025		PERANGKAT DAERAH PENANGGUNG JAWAB	
							TARGET 2024		PAGU INDIKATIF (Rp)			Bertambah/Berkurang (10-12)	LOKASI	SUMBER DANA	PRIORITAS			TARGET	PAGU INDIKATIF (Rp)		
							SEBELUM	SESUDAH	RKPD 2024	APBD 2024	RKPD PERUBAHAN 2024				NASIONAL	DAERAH					
1	2	3	4	5	6	7	8	9	10	11	12	13	14	15	16	17	18	19	20	21	
			Jumlah Dokumen Hasil Penelitian dan Pengembangan Pertanian, Perkebunan dan Pangan				1 Dokumen	1 Dokumen	300.000.000,00	300.000.000,00	200.010.000,00	-99.990.000,00	Kab. Blitar, Semua Kecamatan, Semua Kel/Desa	DANA TRANSFER UMUM-DANA ALOKASI UMUM	-	-			10.000.000,00	BADAN PERENCANAAN PEMBANGUNAN DAERAH, PENELITIAN DAN PENGEMBANGAN	
	5.05.02.2.04	Pengembangan Inovasi dan Teknologi	Persentase hasil kelitbangan dan inovasi yang dikembangkan lebih lanjut				100 persen	100 persen	1.094.929.893,00	1.043.779.893,00	1.113.756.693,00	18.826.800,00			-	-			709.298.385,00	BADAN PERENCANAAN PEMBANGUNAN DAERAH, PENELITIAN DAN PENGEMBANGAN	
	5.05.02.2.04.0001	Penelitian, Pengembangan, dan Perekayasaan di Bidang Teknologi dan Inovasi																			
			Jumlah Dokumen Hasil Penelitian, Pengembangan, dan Perekayasaan di Bidang Teknologi dan Inovasi				1 Dokumen	1 Dokumen	391.705.013,00	343.555.013,00	456.524.329,00	64.819.316,00	Kab. Blitar, Semua Kecamatan, Semua Kel/Desa	DANA TRANSFER UMUM-DANA ALOKASI UMUM	-	-			323.047.345,00	BADAN PERENCANAAN PEMBANGUNAN DAERAH, PENELITIAN DAN PENGEMBANGAN	
	5.05.02.2.04.0002	Uji Coba dan Penerapan Rancang Bangun/Model Replikasi dan Inovasi di Bidang Difusi Inovasi dan Penerapan Teknologi																			
			Jumlah Laporan Hasil Pelaksanaan Uji Coba dan Penerapan Rancang Bangun/Model Replikasi dan Inovasi di Bidang Difusi Inovasi dan Penerapan Teknologi				1 Laporan	1 Laporan	284.185.880,00	284.185.880,00	297.022.424,00	12.836.544,00	Kab. Blitar, Semua Kecamatan, Semua Kel/Desa	DANA TRANSFER UMUM-DANA ALOKASI UMUM	-	-			236.251.040,00	BADAN PERENCANAAN PEMBANGUNAN DAERAH, PENELITIAN DAN PENGEMBANGAN	
	5.05.02.2.04.0003	Diseminasi Jenis, Prosedur dan Metode Penyelenggaraan Pemerintahan Daerah yang Bersifat Inovatif																			
			Jumlah Laporan Hasil Pelaksanaan Diseminasi Jenis, Prosedur dan Metode Penyelenggaraan Pemerintahan Daerah yang Bersifat Inovatif				1 Laporan	1 Laporan	331.402.200,00	328.402.200,00	314.002.200,00	-17.400.000,00	Kab. Blitar, Semua Kecamatan, Semua Kel/Desa	DANA TRANSFER UMUM-DANA ALOKASI UMUM	-	-			100.000.000,00	BADAN PERENCANAAN PEMBANGUNAN DAERAH, PENELITIAN DAN PENGEMBANGAN	
	5.05.02.2.04.0004	Sosialisasi dan Diseminasi Hasil-Hasil Kelitbangan																			
			Jumlah Laporan Hasil Penyelenggaraan Sosialisasi dan Diseminasi Hasil-Hasil Kelitbangan				1 Laporan	1 Laporan	87.636.800,00	87.636.800,00	46.207.740,00	-41.429.060,00	Kab. Blitar, Semua Kecamatan, Semua Kel/Desa	DANA TRANSFER UMUM-DANA ALOKASI UMUM	-	-			50.000.000,00	BADAN PERENCANAAN PEMBANGUNAN DAERAH, PENELITIAN DAN PENGEMBANGAN	
			<b>J U M L A H</b>						<b>13.676.620.263,00</b>	<b>12.895.273.239,00</b>	<b>12.650.586.361,00</b>	<b>-1.026.033.902,00</b>							<b>11.199.330.774,00</b>		



## BAB IV PENUTUP


Perubahan Rencana Kerja Badan Perencanaan Pembangunan Daerah, Penelitian dan Pengembangan Tahun 2024 ini merupakan salah satu upaya bagi Bappedalitbang Kabupaten Blitar dalam merumuskan pembangunan untuk mencapai hasil yang maksimal mengingat pada tahun 2024 fokus utama Bappedalitbang adalah “Penyusunan Rancangan Akhir RPJPD 2025-2024, Rancangan Teknokratis RPJMD 2026-2031 serta pelaksanaan KISS Sektorl Bidang Pengampu Rumpun Perangkat Daerah”, sehingga tahun 2024 Bappedalitbang melakukan penyesuaian pagu anggaran untuk mempersiapkan SDM, sarpras, koordinasi, fasilitasi, hingga kajian yang dapat mendukung pelaksanaan kegiatan tersebut.

Perubahan Target dan Anggaran Renja Bappedalitbang dilakukan untuk mendukung pencapaian sasaran kinerja Bappedalitbang seperti adanya beberapa sub kegiatan yang mengalami perubahan target karena adanya isu dan permasalahan yang harus diselesaikan.

Perubahan Renja Bappedalitbang Kabupaten Blitar Tahun 2024 diharapkan tetap dapat meningkatkan akuntabilitas kinerja serta percepatan pencapaian tujuan dan sasaran Bappedalitbang sebagaimana telah direncanakan dalam Perubahan Renstra Bappedalitbang Tahun 2021-2026, yang pada akhirnya akan memberikan sumbangan pada pencapaian misi Kepala Daerah yaitu **“Pengoptimalan kinerja pemerintah yang akuntabel, inovatif dan berintegritas”**.

Blitar, 19 Agustus 2024

**KEPALA BAPPEDALITBANG KABUPATEN BLITAR**



**Drs. RULLY WAHYU PRASETYOWANTO, ME.**

Pembina Utama Muda  
NIP. 19750902 199412 1 002